



**CENTRO DE INVESTIGACIÓN Y DESARROLLO REGIONAL
INSTITUCIÓN FINANCIERA DE DESARROLLO
“CIDRE IFD”**

Estados financieros al 31 de diciembre 2025 y 2024.

INFORME DEL AUDITOR INDEPENDIENTE

A los Señores Presidente y Miembros del Directorio del
**CENTRO DE INVESTIGACIÓN Y DESARROLLO REGIONAL INSTITUCIÓN FINANCIERA DE
DESARROLLO "CIDRE-IFD"**
Cochabamba- Bolivia

Opinión

Hemos auditado los Estados Financieros de CENTRO DE INVESTIGACIÓN Y DESARROLLO REGIONAL INSTITUCIÓN FINANCIERA DE DESARROLLO "CIDRE IFD" que comprenden el estado de situación patrimonial al 31 de diciembre de 2025, el estado de ganancias y pérdidas, el estado de cambios en el patrimonio neto y el estado de flujo de efectivo correspondiente al ejercicio terminado en esa fecha, así como las notas explicativas del 1 a 13 de los Estados Financieros que incluyen un resumen de las políticas contables significativas.

En nuestra opinión, los Estados Financieros adjuntos presentan razonablemente, en todos los aspectos materiales, la situación financiera del CENTRO DE INVESTIGACIÓN Y DESARROLLO REGIONAL INSTITUCIÓN FINANCIERA DE DESARROLLO "CIDRE IFD" al 31 de diciembre de 2025, así como sus resultados y flujos de efectivo correspondiente al ejercicio terminado en dicha fecha, de conformidad con las Normas de Contabilidad Generalmente Aceptadas en Bolivia y en especial, las emitidas por la Autoridad de Supervisión del Sistema Financiera (ASFI).

Fundamento de la opinión

Hemos llevado a cabo nuestra auditoria de conformidad con Normas de Auditoria Generalmente Aceptadas en Bolivia (NAGA) y Normas emitidas por la Autoridad de Supervisión del Sistema Financiero (ASFI). Nuestras responsabilidades de acuerdo con dichas normas se describen más adelante en la sección responsabilidades del auditor en relación con la auditoria de los Estados Financieros de nuestro informe. Somos independientes de la Entidad de conformidad con el Código de Ética para profesionales de la contabilidad del Consejo de Normas Internacionales de Ética para contadores junto con los requerimientos de ética que son aplicables a nuestra auditoria de los Estados Financieros en Bolivia, hemos cumplido las demás responsabilidades de ética de conformidad con esos requerimientos. Consideramos que la evidencia de auditoría que hemos obtenido proporciona una base suficiente y adecuada para nuestra opinión.

Párrafo de énfasis

Llamamos la atención sobre la Nota 2 a los estados financieros, en la que se describe el marco de referencia para la preparación y presentación de los Estados Financieros, los cuales han sido preparados para permitir a la Sociedad cumplir con los requerimientos de la Autoridad de Supervisión del Sistema Financiero – ASFI. En consecuencia, los estados financieros pueden no ser apropiados para otra finalidad. Nuestra opinión no ha sido modificada en relación con este tema.

Otra cuestión

Los Estados Financieros del CENTRO DE INVESTIGACIÓN Y DESARROLLO REGIONAL INSTITUCIÓN FINANCIERA DE DESARROLLO "CIDRE IFD" correspondiente al ejercicio terminado el 31 de diciembre del 2024 fueron auditados por otros auditores, cuyo informe de fecha 24 de febrero de 2025 presenta una opinión sin salvedades.

Cuestiones clave de la auditoría

Las cuestiones clave de la auditoría son aquellas cuestiones que, según juicio profesional, han sido de mayor significatividad en nuestra auditoría de los Estados Financieros del periodo actual, estas cuestiones han sido tratadas en el contexto de nuestra auditoría de los Estados Financieros en su conjunto y en la formación de nuestra opinión sobre estos y no expresamos una opinión por separado sobre estas cuestiones.

Responsabilidad de la Administración y de los responsables del gobierno de la Entidad en relación con los Estados Financieros

La Administración es responsable de la preparación y presentación razonable de los Estados Financieros adjuntos de conformidad con las Normas de Contabilidad Generalmente Aceptadas en Bolivia, la recopilación de normas para servicios financieros (RNSF), emitidas por la Autoridad de Supervisión del Sistema Financiero (ASFI) y del control interno que la Administración considere necesario para permitir la preparación de Estados Financieros libres de errores materiales, debida a fraude o error.

En la preparación de los Estados Financieros, la Administración es responsable de evaluar la capacidad de la Entidad de continuar como empresa en funcionamiento, revelando, según corresponda, las cuestiones relacionadas con la empresa en marcha y utilizando el principio contable de empresa en marcha, excepto que la Administración tenga la intención de liquidar la Entidad o de cesar sus operaciones, o bien no exista otra alternativa realista.

Los responsables de gobierno del CENTRO DE INVESTIGACIÓN Y DESARROLLO REGIONAL INSTITUCIÓN FINANCIERA DE DESARROLLO "CIDRE IFD" son responsables de la supervisión del proceso de información financiera de la Entidad.

Responsabilidad del auditor en relación con la auditoría de los Estados Financieros

Nuestros objetivos son obtener una seguridad razonable de que los Estados Financieros en su conjunto están libres de errores significativos, debido a fraude o error, y emitir un informe de auditoría que contiene nuestra opinión. Seguridad razonable es un alto grado de seguridad, pero no garantiza que una auditoría realizada de conformidad con Normas de Auditoría Generalmente Aceptadas en Bolivia, siempre detectara una incorrección material cuando exista. Las incorrecciones pueden surgir debido a fraude o error y se consideran materiales si, individualmente o de forma agregada, puede preverse razonablemente que influyan en las decisiones económicas que los usuarios toman basándose en los Estados Financieros.

Como parte de nuestra auditoría de acuerdo con Norma de Auditoría Generalmente Aceptadas en Bolivia, aplicamos el juicio profesional y mantenemos el escepticismo profesional durante la auditoría, Asimismo:

- ☒ Identificamos y valoramos los riesgos de incorrección importantes de los Estados Financieros, ya sea por fraude o error, diseñamos y realizamos procedimientos de auditoría que respondan a esos riesgos, y obtuvimos evidencia de auditoría que sea suficiente y apropiada para proporcionar una base para nuestra opinión. El riesgo de no detectar una incorrección material como resultado de un fraude es mayor que el resultado de un error, ya que el fraude puede implicar colusión, falsificación, omisiones intencionales tergiversaciones a la anulación del control interno.

SANTA CRUZ

Calle Mariano Zambrana #700 (entre
3ro y 4to anillo) - (+591) 3 3417724

LA PAZ

Av. 6 de Agosto Edificio TORRE 2255
Piso 8 - Of. 801 - (+591) 2 2911655

COCHABAMBA


Edificio María Antonieta Nro. 174, piso 4 Of. 405
Av. Ayacucho esq Gral Acha - (+591) 78370288

- Obtuvimos una comprensión del control interno relevante para la auditoría a fin de diseñar procedimientos de auditoría que sea apropiados en las circunstancias, pero no con el propósito de expresar una opinión sobre la efectividad del Control Interno.
- Evaluamos la idoneidad de las políticas contables utilizadas y la razonabilidad de las estimaciones contables y las revelaciones relacionadas y razonabilidad de las estimaciones contables y las revelaciones relacionadas por la Gerencia.
- Concluimos sobre la idoneidad de uso, por parte de la Gerencia, del principio contable de la empresa en marcha y en base a la evidencia de auditoría obtenida, si existe una incertidumbre material relacionadas con evento, o condiciones que pueden arrojar dudas significativa sobre la capacidad de la Entidad para continuar como empresa en marcha, Si concluimos que existe una incertidumbre material, debemos llamar la atención en nuestro informe de auditoría sobre las revelaciones relacionada en los Estados Financieros o, si dichas revelaciones son inadecuadas, modifica nuestra opinión.
- Evaluamos la presentación global, la estructura y el contenido de los Estados Financieros, incluida la información revelada. Y si los Estados Financieros representan las transacciones y hechos subyacentes de un modo que logran la presentación razonable.

Comunicamos con los responsables del gobierno de la Entidad en relación con, entre otras cuestiones, el alcance y el momento de realización de las auditorías planificados y los hallazgos significativos de la auditoría, así como cualquier deficiencia significativa del control interno que identificamos en el transcurso de la auditoría.

También proporcionamos a los responsables del gobierno de la Entidad una declaración de que hemos cumplido los requerimientos de ética aplicables en relación con la independencia y comunicado con ellos acerca de todas las relaciones y demás cuestiones de las que se puede esperar razonablemente que pueden afectar a nuestra independencia y, en su caso, las correspondientes salvaguardas.

Legal Accounting Services S.R.L.
Firma miembro independiente de BKR International.



(Socio)
Lic. Aud. Gabriel Aramayo Arauco
MAT. PROF. CAUB N° 18051
MAT. PROF. CAUCRUZ N° 4755
NIT: 263730024

Cochabamba, 18 de febrero de 2026



CENTRO DE INVESTIGACIÓN Y DESARROLLO REGIONAL INSTITUCIÓN FINANCIERA DE DESARROLLO “CIDRE IFD”

Estados financieros al 31 de diciembre 2025 y 2024.

CONTENIDO

Estado de situación patrimonial
Estado de ganancias y pérdidas
Estado de flujo de efectivo
Estado de cambios en el patrimonio neto
Notas a los estados financieros

Bs = boliviano
USD = dólar estadounidense
UFV = unidad de fomento de vivienda


CENTRO DE INVESTIGACIÓN Y DESARROLLO REGIONAL INSTITUCIÓN FINANCIERA DE DESARROLLO "CIDRE IFD"
ESTADO DE SITUACIÓN PATRIMONIAL
AL 31 DE DICIEMBRE 2025 Y 2024
(Expresado en bolivianos)

	Notas	2025	2024
ACTIVO			
Disponibilidades	8.a)	45,124,629	41,845,273
Inversiones temporarias	8.c)	44,531,022	25,561,825
Cartera	8.b)	882,948,229	933,915,236
Cartera vigente		602,008,545	648,422,794
Cartera vencida		12,151,902	7,614,131
Cartera en ejecución		2,066,187	7,803,858
Cartera reprogramada o reestructurada vigente		134,983,057	144,438,232
Cartera reprogramada o reestructurada vencida		7,163,320	4,602,041
Cartera reprogramada o reestructurada en ejecución		400,334	3,032,766
Productos devengados por cobrar cartera		152,540,101	145,394,641
Previsión para cartera incobrable		(28,365,217)	(27,393,227)
Otras cuentas por cobrar	8.d)	9,195,181	12,601,994
Bienes Realizables	8.e)	2,151,496	3
Inversiones permanentes	8.c)	144,953,039	145,659,769
Bienes de uso	8.f)	7,672,160	7,594,799
Otros Activos	8.g)	1,935,226	1,338,017
TOTAL DEL ACTIVO		<u>1,138,510,982</u>	<u>1,168,516,916</u>
PASIVO			
Obligaciones con el público	8.i)	175,175,609	102,228,524
Obligaciones con instituciones fiscales	8.j)	2,074	2,544
Obligaciones con bancos y entidades de financiamiento	8.k)	523,316,567	690,931,844
Otras cuentas por pagar	8.l)	12,274,000	10,408,794
Previsiones	8.m)	22,311,943	22,058,780
Valores en circulación	8.n)	295,160,553	228,260,896
Obligaciones subordinadas	8.o)	6,615,879	13,158,669
Obligaciones con empresas públicas	8.p)	-	-
TOTAL DEL PASIVO		<u>1,034,856,625</u>	<u>1,067,050,051</u>
PATRIMONIO			
Capital social	9)	88,539,461	86,891,291
Aportes no capitalizados		1,592,950	1,593,336
Reservas		11,334,453	10,922,507
Resultados Acumulados		-	-
Resultado del Periodo		2,187,493	2,059,731
TOTAL DEL PATRIMONIO		<u>103,654,357</u>	<u>101,466,865</u>
TOTAL DEL PASIVO Y PATRIMONIO		<u>1,138,510,982</u>	<u>1,168,516,916</u>
CUENTAS CONTINGENTES	8 w)	<u>97,312,865</u>	<u>27,991,075</u>
CUENTAS DE ORDEN	8.x)	<u>1,680,063,284</u>	<u>1,535,852,890</u>

Las Notas 1 a la 13 adjuntas, son parte integrante de estos estados financieros.



Henry Aranda Rodríguez
JEFE NACIONAL DE CONTABILIDAD



Lisbeth Nogales Villarroel
GERENTE NACIONAL DE
FINANZAS, ADMINISTRACIÓN Y OPERACIONES



Mauricio J. Moscoso Güntentag
GERENTE GENERAL


CENTRO DE INVESTIGACIÓN Y DESARROLLO REGIONAL INSTITUCIÓN FINANCIERA DE DESARROLLO "CIDRE IFD"
ESTADO DE GANANCIAS Y PÉRDIDAS
POR LOS EJERCICIOS FINALIZADOS AL 31 DE DICIEMBRE DE 2025 Y 2024
(Expresado en bolivianos)

	Notas	31.12.25	31.12.24
Ingresos financieros	8.q)	132,938,785	135,481,140
Gastos financieros	8.q)	(53,142,783)	(52,474,737)
Resultado financiero bruto		79,796,002	83,006,403
Otros ingresos operativos	8.t)	15,363,509	22,346,792
Otros gastos operativos	8.t)	(10,014,163)	(23,887,278)
Resultado de operación Bruto		85,145,348	81,465,918
Recuperación de activos financieros	8.r)	62,105,146	101,369,358
Cargos por incobrabilidad y desvalorización de activos financieros	8.s)	(73,872,825)	(113,932,699)
Resultado de operación despues de incobrables		73,377,669	68,902,576
Gastos de administración	8.v)	(71,825,473)	(67,322,986)
Resultado de operación neto		1,552,196	1,579,590
Ajuste por diferencia de cambio y mantenimiento de valor		637,563	-
Resultado después de ajuste por diferencia de cambio y mantenimientc		2,189,759	1,579,590
Ingresos extraordinarios	8.u)	67	1,026,004
Gastos extraordinarios	8.u)	-	-
Resultado neto del ejercicio antes de ajustes de gestiones anteriores		2,189,826	2,605,594
Ingresos de gestiones anteriores	8.u)	-	52
Gastos gestiones anteriores	8.u)	(2,333)	(545,914)
Resultado antes de impuestos y ajuste contable por efecto de la inflació		2,187,493	2,059,731
Ajuste contable por efecto de la inflación		-	-
Resultado antes de impuestos		2,187,493	2,059,731
Impuesto sobre las utilidades de las empresas (IUE)		-	-
Resultado Neto de la gestión		2,187,493	2,059,731

Las Notas 1 a la 13 adjuntas, son parte integrante de estos estados financieros.


Henry Aranda Rodríguez
JEFE NACIONAL DE CONTABILIDAD


Lisbeth Nogales Villarroel
GERENTE NACIONAL DE
FINANZAS, ADMINISTRACIÓN Y OPERACIONES


Mauricio J. Moscoso Guttentag
GERENTE GENERAL

CENTRO DE INVESTIGACIÓN Y DESARROLLO REGIONAL INSTITUCIÓN FINANCIERA DE DESARROLLO - "CIDRE IFD"

ESTADO DE FLUJO DE EFECTIVO

Por los ejercicios terminados el 31 de diciembre 2025 y 2024

(Presentado en bolivianos)

	Notas	31.12.25	31.12.24 <u>Reclasificado</u>
Flujo de fondos en actividades de operación:			
Utilidad (pérdida) neta del ejercicio	9)	2,187,493	2,059,731
Partidas que han afectado el resultado neto del ejercicio que no han generado movimiento de fondos:			
Productos devengados no cobrados		(67,550,808)	(52,716,006)
Cargos devengados no pagados		20,897,552	25,009,147
Productos cobrados en ejercicios ant. devengados en el período		-	-
Previsiones para incobrables		4,931,453	8,695,494
Previsiones para desvalorización		3,675,474	623,655
Provisiones o provisiones para beneficios sociales		5,120,743	2,529,935
Provisiones para impuestos y otras cuentas por pagar		2,283,540	558,398
Depreciaciones y amortizaciones		2,635,171	2,629,056
Otros		-	-
Fondos obtenidos en (aplicados) la utilidad (pérdida) del ejercicio		(25,819,382)	(10,610,590)
Productos cobrados (cargos pagados) en el ejercicio devengados en ejercicios anteriores sobre:			
Cartera de préstamos		58,011,301	44,407,229
Disponibilidades, inversiones temporarias y permanentes		49,716	197,288
Otras cuentas por cobrar		-	-
Obligaciones con el público y empresas públicas		(652,090)	(698,247)
Obligaciones con bancos y entidades de financiamiento		(5,903,375)	(4,341,427)
Otras obligaciones		(18,453,681)	(11,377,101)
Otras cuentas por pagar		-	-
Incremento (disminución) neto de otros activos y pasivos:			
Otras cuentas por cobrar - pagos anticipados, diversas		2,790,334	(2,650,410)
Bienes realizables-vendidos		1,459,010	-
Otros activos-partidas pendientes de imputación		-	-
Otras cuentas por pagar-diversas y provisiones		(5,474,376)	(2,932,635)
Previsiones		-	-
Flujo neto en actividades de operación-excepto actividades de intermediación		6,007,457	11,994,107
Flujo de fondos en actividades de intermediación:			
Incremento (disminución) de captaciones y obligaciones por intermediación			
Obligaciones con el público y empresas públicas:			
Depósitos a la vista y en cajas de ahorro		62,211,442	24,268,473
Depósitos a plazo hasta 360 días		1,643,808	3,672,901
Depósitos a plazo por más de 360 días		9,022,352	(690,697)
Obligaciones con bancos y entidades de financiamiento:			
A corto plazo		(4,953,609)	(70,991,391)
A mediano y largo plazo		(159,924,901)	(28,351,894)
Otras operaciones de intermediación:			
Depositos en cuentas corrientes de traspaso		-	-
Cuotas de participacion Fondo Ral de traspaso		-	-
Obligaciones con instituciones fiscales		(470)	(11,904)
Otras cuentas por pagar por intermediación financiera		(64,701)	(120,733)
(Incremento) disminución de colocaciones:			
Créditos colocados en el ejercicio			
A corto plazo		(1,500,582)	(345,905)
A mediano y largo plazo - más de 1 año		(261,102,870)	(278,198,726)
Créditos recuperados en el ejercicio		309,886,988	304,281,522
Otras cuentas por cobrar por intermediación financiera		(327,646)	-
Flujo neto en actividades de intermediación		(45,110,189)	(46,488,354)

Flujo de fondos en actividades de financiamiento:**Incremento (disminución) de préstamos:**

Obligaciones con el Fondesif	-	-
Obligaciones con el BCB-excepto financiamiento para créditos-	-	-
Títulos valores en circulación	68,249,577	16,325,805
Obligaciones subordinadas	(6,448,400)	(8,295,386)

Cuentas de los accionistas:

Constitución de Fondos	-	-
Aportes de Capital	-	-
Pago de Dividendos	-	-

Flujo neto en actividades de financiamiento

61,801,177	8,030,419
-------------------	------------------

Flujo de fondos en actividades de inversión:**(Incremento) disminución neto en:**

Inversiones temporarias	(16,816,097)	15,287,559
Inversiones permanentes	706,748	28,680,744
Bienes de uso	(1,530,379)	7,356,826
Bienes diversos	(100,122)	26,442
Cargos diferidos	(1,679,239)	(804,336)

Flujo neto en actividades de inversión

(19,419,089)	50,547,235
---------------------	-------------------

Incremento (disminución) de fondos durante el ejercicio**3,279,356** **24,083,407****Disponibilidades al inicio del ejercicio**

8a) 41,845,273 17,761,866

Disponibilidades al cierre del ejercicio8a) **45,124,629** **41,845,273**

Las Notas 1 a la 13 adjuntas, son parte integrante de estos estados financieros.



Henry Aranda Rodríguez
JEFE NACIONAL DE CONTABILIDAD



Lisbeth Nogales Villarroel
GERENTE NACIONAL DE
FINANZAS, ADMINISTRACIÓN Y OPERACIONES



Mauricio J. Moscoso Guttentag
GERENTE GENERAL

CENTRO DE INVESTIGACIÓN Y DESARROLLO REGIONAL INSTITUCIÓN FINANCIERA DE DESARROLLO - "CIDRE IFD"
ESTADO DE CAMBIOS EN EL PATRIMONIO NETO
Por los ejercicios terminados al 31 de diciembre 2025 y 2024
(Presentado en Bolivianos)

PATRIMONIO	Total	Capital social	Aportes no capitalizados	Ajustes al patrimonio	Reservas	Resultados acumulados
Saldos al 1 de enero 2024	99,407,134	85,271,093	1,591,762	-	10,517,519	2,026,760
Resultado del periodo	2,059,731					2,059,731
Distribución de utilidades	-					
Reservas por otras disposiciones no distribuibles	-				202,494	(202,494)
Reserva legal	-				202,494	(202,494)
Capitalización de aportes, Ajustes al Patrimonio y Utilidades Acumuladas	-	1,620,198				(1,620,198)
Aportes a capitalizar	-		1,574			(1,574)
Otros.	-					-
Saldos al 31 de diciembre de 2024	101,466,865	86,891,291	1,593,336	-	10,922,507	2,059,731
Resultado del periodo	2,187,493					2,187,493
Distribución de utilidades	-					
Reservas por otras disposiciones no distribuibles	-				205,973	(205,973)
Reserva legal	-				205,973	(205,973)
Capitalización de aportes, Ajustes al Patrimonio y Utilidades Acumuladas	385	1,648,170				(1,647,785)
Aportes a capitalizar	(386)		(386)			-
Otros.	-					-
Saldos al 31 de diciembre de 2025	103,654,357	88,539,461	1,592,950	-	11,334,453	2,187,493

Las Notas 1 a la 13 adjuntas, son parte integrante de estos estados financieros.



Henry Aranda Rodríguez
JEFE NACIONAL DE CONTABILIDAD



Lisbeth Nogales Villarroel
GERENTE NACIONAL DE FINANZAS, ADMINISTRACIÓN Y OPERACIONES



Mauricio J. Moscoso Guttentag
GERENTE GENERAL

**CENTRO DE INVESTIGACIÓN Y DESARROLLO REGIONAL INSTITUCIÓN FINANCIERA DE
DESARROLLO “CIDRE IFD”**

NOTAS A LOS ESTADOS FINANCIEROS

AL 31 de diciembre de 2025 Y 2024

NOTA 1 ORGANIZACIÓN

a) Organización de la Institución

El Centro de Investigación y Desarrollo Regional, Institución Financiera de Desarrollo (CIDRE - IFD), es una asociación civil sin fines de lucro, constituida bajo el amparo del Código Civil. Fundada el 15 de diciembre de 1981, su objetivo principal es promover el desarrollo sostenible y contribuir a la formulación y ejecución de programas y proyectos de desarrollo económico y social con equidad a nivel nacional.

Su personería jurídica fue reconocida por Resolución Suprema N° 198799 de la Presidencia de la República el 1 de febrero de 1984. La primera modificación de sus estatutos fue aprobada mediante Resolución Suprema N° 212817 el 12 de julio de 1993. Debido a las disposiciones establecidas en la Resolución 034/2008 del 10 de marzo de 2008, emitida por la ex Superintendencia de Bancos y Entidades Financieras (SBEF), hoy Autoridad de Supervisión del Sistema Financiero (ASFI), y la Ley 393 de Servicios Financieros (LSF) del 21 de agosto de 2013, la Asociación fue incorporada al ámbito de regulación y fiscalización de ASFI. Recibió la Licencia de Funcionamiento N° ASFI/020/2016 como Institución Financiera de Desarrollo el 12 de septiembre de 2016, mediante Resolución Ministerial N° 726 del 18 de agosto de 2016. CIDRE IFD es una institución de plazo indefinido, cuya duración se computa a partir de su registro en el Ministerio de Economía y Finanzas Públicas.

Desde 1990, CIDRE IFD se ha especializado en la prestación de servicios financieros de crédito a pequeños productores y pequeñas empresas artesanales. Uno de sus objetivos específicos es mejorar la calidad de vida de la población rural, periurbana, pequeñas y medianas empresas, con la visión de convertirse en un referente nacional en la prestación de servicios financieros a los sectores menos atendidos por la banca tradicional.

Con la licencia de funcionamiento otorgada por ASFI como institución regulada, CIDRE IFD puede realizar operaciones pasivas, activas, contingentes y de servicios, conforme a lo establecido en los Artículos 1° y 2°, Sección 6 del Reglamento para Instituciones Financieras de Desarrollo, contenido en el Capítulo IV, Título I, Libro 1° de la Recopilación de Normas para Servicios Financieros, con las prohibiciones y limitaciones previstas en el Artículo 284 de la LSF.

Principales Objetivos: CIDRE-IFD, guía su accionar en base a los siguientes objetivos:

- Mantener al sector rural, periurbano, pequeñas y medianas empresas como principal destino del crédito.
- Brindar servicios financieros y no financieros a las micro y pequeñas empresas urbanas y rurales.
- Puntos de Atención adecuados para prestar productos y servicios en las mejores condiciones.
- Brindar servicios financieros y no financieros a personas con discapacidad, adultos mayores y otros.

Ámbito geográfico y cobertura:

La Institución cuenta con una red de 29 puntos de atención financiera distribuidos en los 9 departamentos del país de acuerdo con lo expuesto en la siguiente tabla:

Tabla Nro. 1. Detalle de Puntos de Atención Financiera

Nº	DEPARTAMENTO	DENOMINACIÓN	TIPO DE PUNTO DE ATENCIÓN	RURAL/URBANO
1	BENI	RIBERALTA	AGENCIA FIJA	URBANO
2	CHUQUISACA	SUCRE	AGENCIA FIJA	URBANO
3	CHUQUISACA	MONTEAGUDO	AGENCIA FIJA	RURAL
4	COCHABAMBA	MUYURINA	AGENCIA FIJA	URBANO
5	COCHABAMBA	CHIMBA	AGENCIA FIJA	URBANO
6	COCHABAMBA	QUILLACOLLO	AGENCIA FIJA	URBANO
7	COCHABAMBA	MIZQUE	AGENCIA FIJA	RURAL
8	COCHABAMBA	COLOMI	AGENCIA FIJA	RURAL
9	COCHABAMBA	IVIRGARZAMA	AGENCIA FIJA	RURAL
10	COCHABAMBA	CHIMORE	AGENCIA FIJA	RURAL
11	COCHABAMBA	TIRAQUE	OFICINA FERIA	RURAL
12	LA PAZ	LA PAZ	AGENCIA FIJA	URBANO
13	LA PAZ	PATACAMAYA	AGENCIA FIJA	RURAL
14	LA PAZ	EL ALTO	AGENCIA FIJA	URBANO
15	LA PAZ	PAPEL PAMPA	OFICINA FERIA	RURAL
16	ORURO	ORURO	AGENCIA FIJA	URBANO
17	ORURO	CHALLAPATA	AGENCIA FIJA	RURAL
18	PANDO	COBIJA	AGENCIA FIJA	URBANO
19	POTOSI	POTOSI	AGENCIA FIJA	URBANO
20	SANTA CRUZ	SANTA CRUZ CENTRO	AGENCIA FIJA	URBANO
21	SANTA CRUZ	PLAN 3000	AGENCIA FIJA	URBANO
22	SANTA CRUZ	MONTERO	AGENCIA FIJA	URBANO
23	SANTA CRUZ	SAN JULIAN	AGENCIA FIJA	RURAL
24	SANTA CRUZ	VALLEGRANDE	AGENCIA FIJA	RURAL
25	SANTA CRUZ	SAN IGNACIO DE VELASCO	AGENCIA FIJA	RURAL
26	SANTA CRUZ	SATELITE NORTE	AGENCIA FIJA	URBANO
27	SANTA CRUZ	YAPACANI	AGENCIA FIJA	URBANO
28	TARIJA	TARIJA	AGENCIA FIJA	URBANO
29	TARIJA	TARIJA SUR	AGENCIA FIJA	URBANO

La oficina central de la Institución se encuentra ubicada en la Avenida Capitán Víctor Ustariz Nro. 2154, Zona Chimba, Municipio de Cercado, del departamento de Cochabamba; siendo este su domicilio legal.

Al 31 de diciembre de 2025, la institución cuenta con un total de 333 colaboradores, mientras que, al 31 de diciembre de 2024, el número de colaboradores era de 308. El promedio de colaboradores al corte de 31 de diciembre de 2025 fue de 321.

A continuación, la composición del personal por departamento:

Departamento	Diciembre 2025	Diciembre 2024
Beni	3	4
Chuquisaca	18	18
Cochabamba	153	140
La Paz	34	31
Oruro	15	14
Pando	4	4
Potosí	7	6
Santa Cruz	79	73
Tarija	20	18
TOTALES	333	308

b) Hechos importantes sobre la situación de la Institución

Al 31 de diciembre de 2025, Bolivia atraviesa una coyuntura económica compleja, marcada por factores tanto internos como externos. La agencia Fitch Ratings mejoró recientemente la calificación de riesgo país de 'CCC-' a 'CCC', reflejando una leve reducción del riesgo de incumplimiento de obligaciones financieras gracias a medidas de estabilización implementadas por el nuevo Gobierno. Esta mejora señala que la presión sobre la economía podría estar empezando a disminuir.

Las Reservas Internacionales Netas ascendieron a USD 3.275 millones al 31 de diciembre de 2025, lo que representa un mejor desempeño que a finales de 2024 (USD 1.977 millones) y que al 31 de agosto de 2025 (USD 2.881 millones). Aunque esta recuperación es mejor de lo esperado, el nivel sigue siendo bajo para un país con necesidades de divisas e importaciones significativas.

La inflación es otro desafío importante: la tasa acumulada alcanzó aproximadamente 18.33 % en septiembre de 2025, tras una tasa de 9.97 % en diciembre de 2024.

Las proyecciones indican una desaceleración del crecimiento del PIB, pasando de un 6.1% en 2021 a un 2.1% en 2024 y un 1.5% promedio para el 2025.

El sector de hidrocarburos, que sigue siendo pilar de la economía boliviana, enfrenta una contracción significativa. Las exportaciones de gas natural han disminuido en un 35% en comparación con el mismo periodo del 2024, en valor a alcanzado UDS 667 millones con una pérdida de USD 360 millones. Este descenso se debe en parte al fin del contrato de exportación con Argentina, dejando al mercado brasileño como el destino principal.

Esto ha impulsado los esfuerzos de diversificación económica hacia la explotación de litio, buscando atraer inversión extranjera, aunque la dependencia de la exportación de materias primas aún persiste, haciendo al país vulnerable a las fluctuaciones de precios internacionales.

Durante la gestión 2025, la limitada disponibilidad de dólares generó mayores riesgos cambiarios y un incremento en los costos asociados a las transferencias, lo cual incidió en el aumento de precios; no obstante, dichos efectos fueron gestionados de manera adecuada. Asimismo, este contexto económico tuvo repercusiones en el poder adquisitivo y en la economía de las familias bolivianas.

La falta de dólares y de combustible se origina en varios factores: la prolongada caída de las reservas internacionales desde USD 15,000 millones que alcanzaron en el 2014, el deterioro de la balanza comercial por la baja en los ingresos del gas, el mantenimiento de un tipo de cambio fijo prolongado y los elevados subsidios a los combustibles. En conjunto, esta situación ha afectado la confianza del mercado, menguado los depósitos bancarios y limitado el acceso a financiamiento externo. La creciente brecha entre el tipo de cambio oficial y el paralelo ha alimentado los mercados informales de divisas.

En respuesta, el Gobierno y el Banco Central de Bolivia han implementado medidas correctivas, incluyendo bandas para comisiones cambiarias, habilitación de criptomonedas, incentivos y flexibilización para exportadores, y la creación de la Ventanilla Única de Comercio Exterior (VUCE) para agilizar trámites.

En el último trimestre el gobierno central emitió la Ley de Diferimiento N° 1670, permitiendo diferir obligaciones financieras. Para el alivio de la carga económica de los hogares, favoreciendo la continuidad de sus actividades.

En este contexto adverso, CIDRE IFD experimentó una contracción en sus operaciones. La cartera disminuyó un 7.00% de Bs815,913,822 al 31 de diciembre 2024 a Bs758,773,345 al 31 de diciembre de 2025. Paralelamente, el índice de mora se incrementó de 2.40% en 2023 a 2.83% al cierre de 2024, y a 2.87% al cierre de diciembre 2025.

Al 31 de diciembre de 2025, la institución reportó activos por Bs 1,138,510,982 pasivos por Bs 1,034,856,624 y un patrimonio de Bs 103,654,358.

Los activos improductivos, remanentes de las medidas de diferimiento de 2020-2021, siguen afectando el desempeño financiero y exigiendo esfuerzos en la eficiencia operativa. La entrada en el marco regulatorio del D.S. 2055 desde septiembre de 2021 y modificaciones a las tasas reguladas y los altos costos de transferencia para giros internacionales han presionado el margen financiero de la entidad.

En la gestión de riesgo de crédito, CIDRE IFD ha ajustado sus mecanismos y normativa interna, incluyendo límites de exposición, en respuesta a las circulares de ASFI sobre reprogramación de cartera. Respecto al riesgo de mercado, la institución mantiene una baja exposición al riesgo cambiario, con una posición cambiaria larga y cumplimiento de límites internos, beneficiada por la estabilidad del tipo de cambio oficial. En cuanto al riesgo de liquidez, los indicadores se mantuvieron estables en los meses transcurridos de 2025, los mismos que son monitoreados continuamente.

A pesar de los desafíos, las captaciones del público se incrementaron en un 71.36% al 31 de diciembre de 2025 (respecto a diciembre de 2024), mientras que el financiamiento de bancos y entidades financieras disminuyó un 24.26%, reflejando una contracción del financiamiento externo. CIDRE IFD continúa ampliando sus servicios de banca digital y móvil, y masificando la cobranza de servicios básicos.

Entre otros hechos relevantes, se destacan:

1. En fecha 21-01-2025, ASFI valores emitió la resolución ASFI/055/2025, en la que autoriza la emisión del Patrimonio Autónomo CIDRE IFD – BDP ST 061, cuya fecha de emisión fue el 23 de enero de 2025 y fue colocada el 11 de febrero de 2025, desembolsando Bs74,359,000.
2. En fecha 16 de septiembre de 2025, se ha realizado el desembolso por un valor nominal de Bs 63.499.000 (Sesenta y tres millones cuatrocientos noventa y nueve mil 00/100 bolivianos) provenientes de la emisión de los Valores de Titularización de Contenido Crediticio, emitidos mediante el Patrimonio Autónomo CIDRE IFD - BDP ST 064.

3. Mediante el Decreto Supremo N° 5403, de fecha 23 de mayo de 2025, se incrementaron las tasas de interés anuales máximas para el crédito destinado al sector productivo, estableciéndose un 8% para el crédito a medianas empresas y un 10% para grandes empresas. Para los créditos otorgados a microempresas no se realizaron modificaciones.

NOTA 2 NORMAS CONTABLES

a) Bases de presentación de los estados financieros

Los estados financieros han sido preparados a valores históricos de acuerdo con normas contables establecidas por el Manual de Cuentas y otras disposiciones emitidas por la Autoridad de Supervisión del Sistema Financiero (ASFI), las cuales son coincidentes en todos los aspectos significativos con las normas de contabilidad generalmente aceptadas en Bolivia, emitidas por el Colegio de Auditores de Bolivia:

- De acuerdo con la Circular SB 0585/2008 de fecha 27 de agosto de 2008 emitida por la Autoridad de Supervisión del Sistema Financiero (ASFI), la cual suspende la reexpresión de los rubros no monetarios a moneda constante según la variación de Unidad de Fomento a la Vivienda (UFV) del estado de situación patrimonial.
- En fecha 8 de diciembre del 2020, el Consejo Nacional de Auditoría y Contabilidad mediante Resolución CTNAC 003/2020 establece suspender el ajuste integral de estados financieros por inflación de acuerdo con la Norma de Contabilidad N°3, que señala que para reiniciar la reexpresión, dicho ente debe pronunciarse. La suspensión tuvo efecto desde el 11 de diciembre de 2020.

Operaciones y saldos en moneda extranjera

Los activos y pasivos en moneda extranjera se convierten a bolivianos de acuerdo con los tipos de cambio vigentes a la fecha de cierre de cada ejercicio. Las diferencias de cambio resultantes de este procedimiento se registran en los resultados de cada ejercicio, en la cuenta "Ajuste por diferencia de cambio y mantenimiento de valor".

Al 31 de diciembre 2025 y 31 de diciembre de 2024, el tipo de cambio utilizado para la conversión de bolivianos fue de Bs6.86 por USD 1.

b) Cartera: criterios de exposición y métodos de previsión para riesgos de incobrabilidad y desvalorización.

Al 31 de diciembre de 2025 y 31 de diciembre 2024, la cartera de la institución es presentada de acuerdo con lo dispuesto por el manual de cuentas para entidades financieras de la ASFI que clasifica la cartera según el estado de cumplimiento de los créditos:

Cuenta	Descripción
131	Cartera Vigente
133	Cartera Vencida
134	Cartera en Ejecución
135	Cartera Reprogramada o Reestructurada Vigente
136	Cartera Reprogramada o Reestructurada Vencida
137	Cartera Reprogramada o Reestructurada en Ejecución

Los saldos de cartera se exponen por el capital prestado más los productos financieros devengados al cierre de cada período y ejercicio, excepto los créditos vigentes con calificación D, E y F, la cartera vencida y la cartera en ejecución, para los que no se registran los productos financieros devengados.

Previsiones específicas

Las provisiones específicas por incobrabilidad de cartera son calculadas de acuerdo con lo normativa emitida por la ASFI en el Capítulo IV “Reglamento para la Evaluación y Calificación de Cartera de Créditos”, Título II del Libro 3° de la Recopilación de Normas para Servicios Financieros (RNSF), la cual requiere aplicar porcentajes de previsión establecidos de acuerdo con la calificación asignada a cada cliente y considerando el valor de las garantías reales en favor de CIDRE IFD. Estas provisiones representan la mejor estimación de la gerencia para cubrir las pérdidas por incobrabilidad de cartera de créditos al cierre de cada ejercicio.

Previsión cíclica

La Institución, ha constituido la previsión cíclica, según lo establecido por el ente regulador en la Sección 3, Capítulo IV, Título II, Libro 3° de la RNSF; asimismo, constituyó provisiones cíclicas voluntarias con la finalidad de fortalecer su patrimonio y cubrir eventuales pérdidas futuras no previstas.

CIDRE IFD cuenta con la no objeción de ASFI para considerar hasta el límite del 50% de la Previsión Cíclica requerida total como parte del capital secundario dentro del cálculo del Capital Regulatorio, según lo establecido en la nota ASFI/DSR IV/R-101021/2017 recibida el 05 de junio de 2017.

Previsión genérica – riesgo adicional

Al 31 de diciembre 2025 y 31 de diciembre de 2024, CIDRE IFD tiene constituido Bs15,504,842 en la subcuenta 139.08 “Previsión genérica para incobrabilidad de cartera por factores de riesgo adicional”, en cumplimiento con lo instruido por el ente regulador mediante nota N° ASFI/DSR IV/R-209984/2018 y nota N° ASFI/DSR III/R 244094/2022.

El monto total de las provisiones constituidas al 31 de diciembre 2025 y 31 de diciembre 2024 cubre en un 232.66% y 214.52% el monto total de la cartera con más de 30 días de mora.

Por otro lado, al 31 de diciembre 2025 la Institución contabilizó en cuentas contables para cuotas diferidas la suma de Bs42,722,728 que corresponde a capitales diferidos y Bs35,871,763 por interés diferido, en aplicación de la normativa emitida por el gobierno central.

Al 31 de diciembre 2025 la Institución tiene acumulado intereses de cartera que se cobrarán a prorrata según el plan de pagos pactados de los créditos que finalizaron el periodo de gracia por la suma de Bs51,511,577 en cumplimiento a la circular ASFI 669/2021.

c) Inversiones temporarias y permanentes: criterios de valuación y exposición de los distintos tipos de inversiones.

Inversiones temporarias

En este grupo se registran las inversiones en depósitos en otras entidades de intermediación financiera y los valores representativos de deuda adquiridos por CIDRE IFD. También se incluyen las inversiones que han sido efectuadas, conforme a la política de inversión de CIDRE IFD, con la intención de obtener una adecuada rentabilidad de los excedentes temporales de liquidez y que puedan ser convertibles en disponibilidades en un plazo no mayor a 30 días, así como los rendimientos devengados por cobrar y las provisiones correspondientes.

Criterios de valuación:

Las inversiones en cajas de ahorro se valúan al valor original de los depósitos actualizados a la fecha de cierre más los productos financieros devengados. Los depósitos a plazo fijo en otras entidades de intermediación financiera nacionales e internacionales, se valúan al monto original del depósito actualizado, más los productos financieros devengados por cobrar a la fecha de cierre, independientemente de su adquisición en mercado primario o secundario. Las

inversiones en Fondos de Inversión y en el Fondo RAL, se valúan al valor de cuota de participación emitidos por los Administradores de dichos Fondos al cierre de cada ejercicio. Las operaciones interbancarias se registran al valor pactado en el contrato y se reconocen los intereses devengados pendientes de cobro. Las inversiones en títulos valores con pacto de reventa se valúan a su costo de adquisición más los respectivos premios devengados por cobrar. Las inversiones en títulos de deuda (bonos, letras, pagarés, otros títulos valores del Banco Central de Bolivia, valores de contenido crediticio), se valúan al que resulte menor entre; el costo de adquisición del activo actualizado a la fecha de cierre de cada ejercicio más los rendimientos devengados por cobrar y su valor de mercado o su valor presente (VP), según se trate de valores cotizados o no en bolsa, respectivamente. Cuando el valor de mercado o valor presente resulte menor, se contabiliza una provisión por desvalorización por el déficit y se suspende el reconocimiento contable de los rendimientos devengados.

Al 31 de diciembre 2025 y 31 de diciembre 2024 CIDRE IFD siguiendo la normativa vigente, no considera necesario constituir provisiones para inversiones temporarias.

Inversiones permanentes

Incluyen todas las inversiones superiores a 30 días respecto de la fecha de emisión o de su adquisición, que no son de fácil convertibilidad en disponibilidades o siendo de fácil liquidación, por decisión de CIDRE IFD y según la política de inversiones, se manifiesta la intención de mantener la inversión por más de 30 días.

Asimismo, la institución registra las inversiones permanentes bajo criterios de valuación establecidos en el Manual de Cuentas para Entidades Financieras (MCEF).

Inversiones en entidades financieras del país supervisadas

Las Inversiones en entidades financieras del país en títulos valores "Pagarés" se valuarán a su costo de adquisición más los rendimientos devengados por cobrar, independientemente de su adquisición en el mercado primario o secundario.

Inversiones con disponibilidad restringida

Las inversiones restringidas se valúan a su costo de adquisición más los rendimientos devengados por cobrar.

Inversiones en otras entidades no financieras

Las inversiones permanentes en entidades no financieras están valuadas al costo o mercado el más bajo.

d) Bienes Realizables

Los bienes realizables recibidos en recuperación de crédito están registrados al menor valor entre el valor de adjudicación por ejecución judicial o dación en pago y el saldo del préstamo neto de provisiones para incobrabilidad registradas a la fecha de adjudicación o de dación en pago. Dichos bienes no son actualizados y además se constituye una provisión por desvalorización si no son vendidos dentro de su plazo de tenencia de acuerdo con lo establecido en el manual de cuentas ASFI y lo dispuesto por la Ley N°393 de servicios financieros respecto a los bienes inmuebles y muebles que pasen a ser propiedad de la entidad financiera como consecuencia de acciones judiciales o extrajudiciales que ejerza para obtener la recuperación de sus financiamientos, deberán ser vendidos en el plazo máximo de un (1) año, desde la fecha de adjudicación.

Para todos los bienes recibidos en adjudicación por ejecución judicial o dación en pago, el criterio de constitución de provisiones por el plazo de tenencia es el siguiente:

1. Al menos 25% del valor en libros del bien a la fecha de adjudicación.
2. Al menos 50% del valor en libros del bien, una vez finalizado el plazo de 1 año desde la fecha de adjudicación.
3. El 100% del valor en libros del bien antes de finalizado el segundo año desde la fecha de adjudicación.

Mientras los bienes recibidos en recuperación de créditos no sean vendidos, CIDRE IFD no reconoce ganancias correspondientes a productos financieros devengados, precios de mercado expectativos u otros conceptos.

Los productos financieros que se encuentren devengados u otros gastos incurridos en la adjudicación judicial de bienes son castigados. En operaciones vigentes canceladas mediante dación en pago de bienes, los productos devengados se revierten. En el caso de adjudicarse o recibir en dación de pago bienes por cancelación de conceptos distintos a la cancelación de capital; tales como, intereses devengados, recuperación de gastos y otros cargos, estos bienes se registran a un importe de control de Bs1.

Si el valor de mercado del bien a la fecha de incorporación a la entidad o fechas posteriores fuera menor que los señalados, se registrará la previsión por desvalorización correspondiente, por el monto que excediera al valor en libros.

La fecha de cómputo para considerar el plazo de tenencia y constitución de las provisiones de los bienes adjudicados o recibidos en dación de pago corresponde a la suscripción de la minuta por parte del juez o a la fecha de suscripción del protocolo ante Notario de Fe Pública, respectivamente. A su vez, en las fechas ya señaladas se contabiliza la incorporación.

La previsión por desvalorización según normativa de plazo de tenencia para bienes realizables recibidos en recuperación de créditos, son los siguientes; Bs3,229,333 al 31 de diciembre 2025 y Bs1,339,885 al 31 de diciembre de 2024 que es considerada suficiente para cubrir las pérdidas que pudieran producirse en la realización de estos bienes.

Los bienes fuera de uso son contabilizados al valor de costo neto de depreciaciones acumuladas, inmuebles, mobiliarios, equipos, vehículos y otros de propiedad de la Institución y que se encuentran fuera de uso. Si al desafectarse un bien de uso a fuera de uso y el valor del bien fuere cero, se registrará a un valor de control de Bs1 al transferirse a bienes fuera de uso.

Las obras de arte son contabilizadas en la cuenta Bienes de uso mientras permanezcan en exposición en las oficinas de la Institución, caso contrario, son reclasificados al grupo de Bienes realizables, cuenta Bienes fuera de uso.

Los bienes de uso o bienes para uso del personal traspasados a este grupo tendrán el mismo tratamiento que los bienes adjudicados.

Al 31 de diciembre 2025 y 31 de diciembre 2024 no se tienen provisiones por desvalorización de bienes fuera de uso.

e) Bienes de uso.

Los bienes de uso existentes son valuados a su costo de adquisición, menos la depreciación acumulada. La depreciación se calcula según el método de línea recta aplicando tasas anuales suficientes para extinguir los valores al final de la vida útil estimada según los siguientes porcentajes establecidos en el Decreto Supremo N° 24051 Reglamento del Impuesto sobre las Utilidades de las Empresas:

Bienes de Uso	Años de vida útil	Porcentaje de depreciación
Edificios	40	2.50%
Mobiliario y enseres	10	10.00%
Equipos e instalaciones	8	12.50%
Equipos de computación	4	25.00%
Vehículos	5	20.00%

El valor de los bienes de uso considerados en su conjunto no supera el valor de mercado. Los gastos de mantenimiento, reparación, renovación y mejoras que no extiendan la vida útil de los bienes son cargados a los resultados de cada periodo o ejercicio en el que se incurrir. El valor de los bienes de uso considerados en su conjunto no supera el valor de mercado.

Las incorporaciones posteriores se activan siempre y cuando estén destinadas a beneficiar la capacidad operativa, eficiencia, vida útil o economía operativa del bien de uso y se deprecian en el lapso de vida útil que le resta al bien.

f) Otros activos

Bienes diversos

En esta cuenta contable se registran las existencias de papelería, útiles, materiales de servicios y otros, están valuados a su valor de costo y en su conjunto no superan su valor estimado de realización.

Cargos diferidos

Las mejoras e instalaciones en inmuebles alquilados se valúan al costo incurrido por las mencionadas mejoras menos la amortización acumulada respectiva y se amortizan linealmente de manera mensual durante la vigencia del contrato de alquiler, a partir del mes siguiente de su incorporación.

Partidas pendientes de imputación

Comprende en su mayoría, a operaciones transitorias a ser regularizadas en los 30 días siguientes a partir de su contabilización, de ser aplicable, pasado este tiempo se constituye una previsión de incobrabilidad del 100%.

Activos intangibles

Los programas y aplicaciones informáticas los cuales están valuados a su costo de adquisición o producción menos la correspondiente amortización acumulada. Se amortizan linealmente por un periodo estimado de vida útil no mayor a cinco años.

g) Fideicomisos constituidos.

Al 31 de diciembre 2025 y 31 de diciembre 2024 CIDRE IFD, no cuenta con fideicomisos constituidos.

h) Provisiones y previsiones.

Las provisiones y previsiones en el activo como en el pasivo se efectúan en cumplimiento a normas establecidas por la Autoridad de Supervisión del Sistema Financiero (ASFI), en el Manual de Cuentas para Entidades Financieras, circulares específicas y regulaciones legales vigentes.

Provisiones por servicios

La provisión por servicios contratados se efectúa en función al consumo estimado de los mismos.

Previsión para indemnización al personal

La previsión para indemnizaciones al personal se constituye para todo el personal y por el total del pasivo devengado al cierre de cada periodo y ejercicio. Según las disposiciones legales vigentes y en sujeción al Decreto Supremo N° 110 del 1° de mayo de 2010, transcurridos los 90 días continuos de antigüedad en su empleo, el personal ya es acreedor a la indemnización equivalente a un mes de sueldo por año de antigüedad o en forma proporcional, incluso en los casos de retiro voluntario.

Otras provisiones

Corresponde a provisiones constituidas en cumplimiento al principio de devengado en base a estimaciones de obligaciones conocidas pero que serán pagadas posteriormente.

Las provisiones

Son estimadas de acuerdo con lo dispuesto por el manual de cuentas y la Recopilación de Normas para Servicios Financieros establecida por ASFI.

Previsiones genéricas voluntarias para pérdidas futuras aun no identificadas

Según las políticas establecidas por la Institución se tiene constituido la previsión para cubrir posibles pérdidas futuras y que aún no han sido identificadas no relacionadas con operaciones de cartera de créditos, bienes realizables, inversiones y otras cuentas por cobrar.

Previsión genérica cíclica

La Institución también tiene constituido la previsión genérica cíclica requerida, según lo establecido en el Capítulo IV "Reglamento para la Evaluación y Calificación de la Cartera de Créditos", contenido en el Título II, Libro 3° de la Recopilación de Normas para Servicios Financieros. Se registra mensualmente en el pasivo como parte del grupo de provisiones constituidas, para evitar subestimar los riesgos en tiempos en los que el ciclo económico es creciente y contar con una cobertura para pérdidas no identificadas en aquellos préstamos en los que el deterioro aún no sea materializado.

i) Patrimonio neto.

Los saldos de capital social, aportes no capitalizados, reservas y resultados acumulados del Patrimonio neto se presentan a valores históricos, re expresados hasta el 2007 en cumplimiento de la circular SB/585/2008 emitida por la ex Superintendencia de Bancos y Entidades Financieras actual Autoridad de Supervisión del Sistema Financiero (ASFI) que suspende el ajuste por inflación.

j) Resultados del ejercicio.

CIDRE IFD determina los resultados de acuerdo con lo requerido por la Circular SB/585/2008 emitida por la Autoridad de Supervisión del Sistema Financiero - ASFI.

Ingresos por productos financieros, comisiones ganadas y otros.

Los productos financieros ganados son registrados por el método de lo devengado sobre la cartera vigente, excepto los correspondientes a aquellos créditos calificados en las categorías D, E y F. cuyos productos se registran en cuentas de orden como productos en suspenso. En estos casos los ingresos se reconocen en el momento de su percepción.

Los productos financieros ganados sobre las inversiones temporarias e inversiones permanentes de renta fija son registrados en función del método de lo devengado.

Las comisiones ganadas son contabilizadas por el método de lo devengado, excepto por las comisiones fijas que son reconocidas al momento de su percepción.

Gastos Financieros

Los gastos financieros son contabilizados por el método de lo devengado cumpliendo lo dispuesto en el MCEF.

Impuesto sobre las Utilidades de las Empresas (IUE)

Respecto al Impuesto sobre las Utilidades de las Empresas (IUE), está sujeto al régimen tributario establecido en la Ley N° 843, modificada con la Ley N° 1606 y su reglamentación vigente. La alícuota del impuesto es del 25% sobre la utilidad tributaria y es considerado como pago a cuenta del Impuesto a las Transacciones (IT) de la siguiente gestión.

A partir de gestión 2012, el gobierno mediante Ley N° 211 de fecha 23 de marzo de 2012 (Ley del Presupuesto de General del Estado – Gestión 2012) en su Disposición Adicional Quinta, incorpora el Art. 51 ter. en el Capítulo VI del Título II de la Ley N° 843 creando la Alícuota Adicional a las Utilidades de la Actividad de Intermediación Financiera, impuesto denominado Alícuota Adicional del Impuesto a las Utilidades de las Empresas (AA-IUE) con la tasa del 12,5% sobre la utilidad tributaria cuando el coeficiente de rentabilidad respecto al patrimonio neto excediera el 13%, normativa que fue reglamentada mediante Decreto Supremo N° 1288 de fecha 11 de julio de 2012.

Posteriormente, mediante Ley N° 771 promulgada el 29 de diciembre de 2015, se modifica el artículo 51 ter. de la Ley 843 (TOV), incrementando la tasa de la Alícuota Adicional del Impuesto sobre las Utilidades de las Empresas de 12,5% a 22% cuando el coeficiente de rentabilidad respecto al patrimonio exceda el 6%, modificaciones aplicables a partir del 1° de enero de 2016 con efecto para dicha gestión y únicamente para entidades de intermediación financiera reguladas por la ASFI.

El Estado Plurinacional de Bolivia, mediante Ley N° 921 promulgada el 29 de marzo de 2017 nuevamente modificó el artículo 51 ter. de la Ley 843 (TOV), incrementando la tasa de la Alícuota Adicional del Impuesto sobre las Utilidades de las Empresas de 22% a 25% cuando el coeficiente de rentabilidad respecto al patrimonio exceda el seis por ciento (6%). La actual modificación es aplicable a entidades de intermediación financiera reguladas por la Autoridad de Supervisión del Sistema Financiero - ASFI.

k) Tratamiento de los efectos contables de disposiciones legales.

CIDRE IFD, ha cumplido con las disposiciones legales que rigen sus actividades, revelando su tratamiento contable en los estados financieros y sus notas, de acuerdo con las Normas de Contabilidad Generalmente Aceptadas en Bolivia y Normas Legales o Normas Contables emitidas por la Autoridad de Supervisión del Sistema Financiero - ASFI.

l) Absorciones o fusiones de otras entidades.

Al 31 de diciembre 2025 y 31 de diciembre de 2024, CIDRE IFD no ha sido participe de ningún proceso de absorción o fusión de otras entidades.

NOTA 3

CAMBIO DE POLÍTICAS Y PRÁCTICAS CONTABLES

Al 31 de diciembre 2025 y 31 de diciembre de 2024, no se han producido cambios significativos de políticas, prácticas y estimaciones contables con relación a la gestión anterior.

NOTA 4

ACTIVOS SUJETOS A RESTRICCIONES

Al 31 de diciembre 2025 y 31 de diciembre de 2024, la Institución tiene los siguientes activos sujetos a restricción:

DESCRIPCIÓN	Diciembre 2025		Diciembre 2024	
		Bs		Bs
Disponibilidades				
Cuenta de encaje	(1)	23,509,908		32,282,455
Cuenta garantía liquidación BCB	(2)	3,622,000		2,622,000
Inversiones temporarias				
Cuotas de participación Fondos RAL afectados a encaje legal		4,804,727		2,975,776
Cuentas por cobrar diversas				
Importes entregados en garantía		1,770,220		1,432,708
Inversiones permanentes				
Cuotas de participación Fondo CPVIS cedidos en garantía de préstamos de liquidez del BCB	(3)	144,782,429		145,489,177
Cuotas de participación Fondo CPRO		170,591		170,591
TOTAL		178,659,875		184,972,707

- (1) Corresponde a la cuenta de encaje que la Institución tiene habilitada y está restringida hasta el monto del encaje requerido.
- (2) Constitución de garantía de liquidación en el Banco Central de Bolivia para realizar las operaciones interbancarias en el Sistema Cámara de Transferencias Electrónicas de Fondos ACH.
- (3) Importe que garantiza el préstamo de liquidez CPVIS II con el BCB.

Por otro lado, al 31 de diciembre 2025 y 31 de diciembre 2024, el encaje legal requerido y constituido es el siguiente:

Descripción	Diciembre 2025		Diciembre 2024	
	Bs		Bs	
	Requerido	Constituido	Requerido	Constituido
Moneda Nacional				
Efectivo	8,254,340	26,244,410	4,967,797	34,390,016
Títulos	3,430,714	3,277,522	1,657,278	1,624,650
Total	11,685,054	29,521,932	6,625,075	36,014,666
Moneda Extranjera				
Efectivo	779,084	1,695,558	705,094	845,999
Títulos	1,398,627	1,397,433	1,354,607	1,351,126
Total	2,177,711	3,092,991	2,059,701	2,197,125
Moneda Nacional UFV				
Efectivo	248,032	254,029	-	-
Títulos	135,290	129,773	-	-
Total	383,322	383,802	-	-

NOTA 5

ACTIVOS Y PASIVOS CORRIENTES Y NO CORRIENTES

Al 31 de diciembre 2025 y 31 de diciembre 2024, la composición de los activos y pasivos, corrientes y no corrientes, es la siguiente:

	<u>Diciembre 2025</u>	<u>Diciembre 2024</u>
	<u>Bs</u>	<u>Bs</u>
<u>ACTIVO</u>		
<u>ACTIVO CORRIENTE</u>		
Disponibilidades	45,124,629	41,845,273
Inversiones Temporarias	44,531,022	25,561,825
Cartera	312,573,637	315,498,845
Productos Devengados Cartera	116,668,338	101,947,612
Otras Cuentas Por Cobrar	5,355,134	7,314,866
Bienes Realizables	-	-
Inversiones Permanentes	144,782,429	706,748
Otros Activos	401,645	301,523
Total activo corriente	<u>669,436,834</u>	<u>493,176,692</u>
<u>ACTIVO NO CORRIENTE</u>		
Cartera	446,199,708	500,414,977
Productos Devengados Cartera	35,871,763	43,447,029
Previsión para Cartera Incobrable	(28,365,217)	(27,393,227)
Bienes Realizables	2,151,496	3
Inversiones Permanentes	170,610	144,953,021
Otras Cuentas por Cobrar	3,840,047	5,287,128
Bienes de Uso	7,672,160	7,594,799
Otros Activos	1,533,581	1,036,494
Total activo no corriente	<u>469,074,148</u>	<u>675,340,224</u>
Total Activo	<u>1,138,510,982</u>	<u>1,168,516,916</u>
<u>PASIVO</u>		
<u>PASIVO CORRIENTE</u>		
Obligaciones con el publico	164,076,735	75,078,299
Obligaciones con Bancos y Entidades de Financiamiento	397,076,269	363,337,984
Obligaciones con Instituciones Fiscales	2,074	2,544
Otras Cuentas Por Pagar	2,731,374	4,259,946
Valores en circulación	184,834,443	151,131,142
Obligaciones Subordinadas	1,030,357	6,710,269
TOTAL PASIVO CORRIENTE	<u>749,751,252</u>	<u>600,520,184</u>
<u>PASIVO NO CORRIENTE</u>		
Obligaciones con el publico	8,910,312	25,154,106
Obligaciones con el Público Restringidas	2,188,562	1,996,119
Obligaciones con Bancos y Entidades de Financiamiento	126,240,297	327,593,860
Otras Cuentas Por Pagar	9,542,626	6,148,848
Previsiones	22,311,943	22,058,780
Valores en circulación	110,326,110	77,129,754
Obligaciones Subordinadas	5,585,522	6,448,400
TOTAL PASIVO NO CORRIENTE	<u>285,105,372</u>	<u>466,529,867</u>
TOTAL PASIVO	<u>1,034,856,624</u>	<u>1,067,050,051</u>
<u>PATRIMONIO NETO</u>		
Capital Social	88,539,461	86,891,291
Aportes No Capitalizados	1,592,951	1,593,336
Reservas	11,334,453	10,922,507
Resultados Acumulados	2,187,493	2,059,731
Total patrimonio neto	<u>103,654,358</u>	<u>101,466,865</u>
Total pasivo y patrimonio neto	<u>1,138,510,982</u>	<u>1,168,516,916</u>

CALCE FINANCIERO POR EL PLAZO REMANENTE DE VENCIMIENTO

Al 31 de diciembre 2025
(expresado en bolivianos)

Rubro	SALDO INICIAL	Plazo					
		A 30 DÍAS	A 90 DÍAS	A 180 DÍAS	A 360 DÍAS	A 720 DÍAS	+ 720 DÍAS
MONEDA: Consolidado							
ACTIVOS	1,138,510,982	191,741,966	206,751,610	102,794,150	137,888,363	193,498,321	305,836,572
DISPONIBILIDADES	45,070,195	41,448,195	-	-	-	-	3,622,000
INVERSIONES TEMPORARIAS	42,136,975	37,332,248	-	-	-	-	4,804,727
CARTERA VIGENTE	736,991,603	59,123,707	50,922,435	71,495,468	131,032,028	182,525,421	241,892,544
OTRAS CUENTAS POR COBRAR	8,972,186	684,018	3,506,642	-	1,164,474	220,360	3,396,692
INVERSIONES PERMANENTES	145,128,561	-	144,782,429	-	-	-	346,132
OTRAS OPERACIONES ACTIVAS	160,211,462	53,153,798	7,540,104	31,298,682	5,691,861	10,752,540	51,774,477
PASIVOS	1,034,856,623	151,040,541	219,785,318	79,334,420	300,080,707	180,367,709	104,247,928
OBLIGACIONES CON EL PUBLICO - VISTA	-	-	-	-	-	-	-
OBLIGACIONES CON EL PUBLICO - AHORRO	102,846,126	102,846,126	-	-	-	-	-
OBLIGACIONES CON EL PUBLICO - A PLAZO	69,419,349	6,859,084	13,024,620	14,910,207	26,436,699	7,165,969	1,022,770
OBLIGACIONES RESTRINGIDAS	2,188,561	764,655	1,423,906	-	-	-	-
FINANCIAMIENTOS BCB	144,782,429	-	144,782,429	-	-	-	-
FINANCIAMIENTOS ENTIDADES FINANCIERAS DEL PAIS	59,925,054	9,124,268	6,321,009	10,321,881	18,054,496	13,384,128	2,719,272
FINANCIAMIENTOS ENTIDADES FINANCIERAS DE SEGUNDO PISO	294,027,570	12,500,000	28,595,648	21,381,587	138,439,593	67,555,186	25,555,556
FINANCIAMIENTOS EXTERNOS	21,414,905	42,276	36,932	1,410,111	2,899,430	2,978,638	14,047,518
OTRAS CUENTAS POR PAGAR	2,731,374	1,455,363	1,269,468	-	6,543	-	-
TITULOS VALORES	278,318,660	14,287,234	21,076,264	26,674,251	105,954,801	85,098,476	25,227,634
OBLIGACIONES SUBORDINADAS	6,448,399	-	-	-	862,878	1,396,380	4,189,141
OTRAS OPERACIONES PASIVAS	52,754,196	3,161,536	3,255,042	4,636,383	7,426,267	2,788,932	31,486,037
CUENTAS CONTINGENTES	97,312,865	21,614,637	67,551,717	4,135,035	2,151,069	763,799	1,096,608
BRECHA SIMPLE (Activo + Contingente - Pasivo)		62,316,062	54,518,009	27,594,765	(160,041,275)	13,894,411	202,885,252
BRECHA ACUMULADA		62,316,062	116,834,071	144,428,836	(15,612,439)	(1,718,028)	200,967,224

CALCE FINANCIERO POR EL PLAZO REMANENTE DE VENCIMIENTO

Al 31 de diciembre 2024
(expresado en bolivianos)

Rubro	SALDO INICIAL	Plazo					
		A 30 DÍAS	A 90 DÍAS	A 180 DÍAS	A 360 DÍAS	A 720 DÍAS	+ 720 DÍAS
MONEDA: Consolidado							
ACTIVOS	1,168,516,916	147,149,301	63,677,700	102,713,849	149,682,585	367,998,702	337,294,778
DISPONIBILIDADES	41,844,854	39,222,854	-	-	-	-	2,622,000
INVERSIONES TEMPORARIAS	25,512,109	22,536,333	-	-	-	-	2,975,776
CARTERA VIGENTE	792,861,026	48,795,925	51,661,593	75,334,999	139,706,328	204,448,507	272,913,674
OTRAS CUENTAS POR COBRAR	10,711,466	380,856	2,704,190	-	4,229,821	220,360	3,176,240
INVERSIONES PERMANENTES	145,835,310	706,749	-	-	-	-	144,782,429
OTRAS OPERACIONES ACTIVAS	151,752,151	35,506,584	9,311,918	27,378,850	5,746,437	15,925,406	57,882,956
PASIVOS	1,067,050,051	83,852,532	66,851,658	192,673,528	256,674,513	354,017,058	112,980,762
OBLIGACIONES CON EL PUBLICO - VISTA	-	-	-	-	-	-	-
OBLIGACIONES CON EL PUBLICO - AHORRO	40,718,292	40,718,292	-	-	-	-	-
OBLIGACIONES CON EL PUBLICO - A PLAZO	58,862,024	5,067,181	10,228,436	9,405,456	9,658,936	15,101,883	9,400,133
OBLIGACIONES RESTRINGIDAS	1,996,119	460,968	1,535,151	-	-	-	-
FINANCIAMIENTOS BCB	144,782,429	-	-	-	-	-	144,782,429
FINANCIAMIENTOS ENTIDADES FINANCIERAS DEL PAIS	88,536,327	4,321,706	14,380,502	18,713,524	24,486,425	18,680,462	7,953,686
FINANCIAMIENTOS ENTIDADES FINANCIERAS DE SEGUNDO PISO	346,831,010	20,000,000	29,918,962	119,998,905	59,514,220	80,399,273	36,998,630
FINANCIAMIENTOS EXTERNOS	104,878,702	42,276	1,649,032	22,368,904	42,040,132	13,569,288	25,209,070
OTRAS CUENTAS POR PAGAR	4,259,946	3,108,739	1,136,146	-	15,061	-	-
TITULOS VALORES	210,069,084	6,669,018	5,869,799	17,378,430	103,022,083	70,727,087	6,402,667
OBLIGACIONES SUBORDINADAS	12,896,800	-	-	-	6,448,400	6,448,400	-
OTRAS OPERACIONES PASIVAS	53,219,318	3,464,351	2,133,611	4,808,310	11,489,256	4,308,215	27,015,574
CUENTAS CONTINGENTES	27,991,075	5,023,969	16,152,303	2,107,487	4,107,404	-	599,912
BRECHA SIMPLE (Activo + Contingente - Pasivo)		68,320,738	12,978,345	(87,852,192)	(102,884,524)	13,981,645	224,913,928
BRECHA ACUMULADA		68,320,738	81,299,083	(6,553,109)	(109,437,632)	(95,455,988)	129,457,940

NOTA 6

OPERACIONES CON PARTES RELACIONADAS

Al 31 de diciembre 2025 y 31 de diciembre 2024, CIDRE IFD no mantiene ninguna operación activa, pasiva o contrato con partes relacionadas.

NOTA 7**POSICIÓN MONEDA EXTRANJERA**

Los saldos de las cuentas en moneda extranjera (dólares estadounidenses) del estado de situación patrimonial al 31 de diciembre 2025 y 31 de diciembre 2024, están presentados de acuerdo con el siguiente detalle:

Expresado en moneda nacional			
	Descripción	Diciembre 2025	Diciembre 2024
ACTIVO			
	Disponibilidades	5,957,129	4,814,475
	Inversiones Temporarias	3,181,943	3,121,488
	Cartera (neta)	79,993,228	76,386,509
	Otras Cuentas por Cobrar	2,123,928	2,147,627
	Inversiones Permanentes	144,782,448	145,489,177
	TOTAL ACTIVO	236,038,676	231,959,276
PASIVO			
	Obligaciones con el Público	32,833,557	31,632,183
	Obligaciones fiscales a la vista	-	-
	Obligaciones con Bancos y Entidades de Financiamiento	21,105,018	107,144,240
	Otras Cuentas por Pagar	1,686,372	783,139
	Previsión Cíclica	521,512	526,685
	Títulos Valores	8,190,078	9,816,088
	Obligaciones Subordinadas	6,615,879	13,158,669
	TOTAL PASIVO	70,952,416	163,061,004
	POSICION NETA - ACTIVA (PASIVA)	165,086,260	68,898,272
	Equivalente en USD	24,065,052	10,043,480

Los activos y pasivos en moneda extranjera han sido convertidos a moneda nacional al tipo de cambio oficial de compra vigente al 31 de diciembre de 2025 y 31 de diciembre 2024 de Bs6.86 por USD 1.

Los saldos de las cuentas en moneda nacional UFV del estado de situación patrimonial al 31 de diciembre 2025 y 31 de diciembre 2024, están presentados de acuerdo con el siguiente detalle:

Expresado en moneda nacional			
	Descripción	Diciembre 2025	Diciembre 2024
ACTIVO			
	Disponibilidades	254,029	-
	Inversiones Temporarias	3,106,064	-
	TOTAL ACTIVO	3,360,093	-
PASIVO			
	Obligaciones con el Público	4,509,682	-
	TOTAL PASIVO	4,509,682	-
	POSICION NETA - ACTIVA (PASIVA)	(1,149,589)	-
	Equivalente en UFV	(377,458)	-

Los activos y pasivos en moneda nacional UFV han sido convertidos a moneda nacional al índice de UFV vigente al 31 de diciembre de 2025 de Bs3.04561 por UFV 1.

NOTA 8**COMPOSICIÓN DE RUBROS DE LOS ESTADOS FINANCIEROS**

Los estados financieros al 31 de diciembre 2025 y 2024 están compuestos por las siguientes subcuentas:

a) **DISPONIBILIDADES**

La composición de las disponibilidades al 31 de diciembre 2025 y 31 de diciembre 2024 es la siguiente:

Descripción	Diciembre 2025	Diciembre 2024
Caja	5,904,978	4,235,229
Cuenta de Encaje Banco Central de Bolivia	23,509,908	32,282,455
Cuenta Garantía de Liquidación BCB	3,622,000	2,622,000
Bancos y Corresponsales del País	8,286,065	2,666,170
Bancos y Corresponsales del Exterior	2,565,564	39,000
Documentos de cobro directo en el país	-	-
Ordenes electrónicas de pago a través de cámaras de compensación y liquidación pendientes de liquidación	1,181,680	-
Productos Devengados por Cobrar por Disponibilidades	54,434	419
TOTALES	45,124,629	41,845,273

b) **CARTERA DIRECTA Y CONTINGENTE**

La composición de este rubro al 31 de diciembre 2025 y 31 de diciembre de 2024 es la siguiente:

1. **Composición por clase de cartera y las provisiones para incobrabilidad, respectivamente:**

Al 31 de diciembre de 2025
Expresado en bolivianos

Tipo de Crédito	Cartera Contingente	Cartera Vigente	Cartera Vencida	Cartera en Ejecución	Provisiones para Incobrables
Microcrédito individual	427,132	226,901,837	10,020,034	1,099,205	4,953,942
Microcrédito individual debidamente garantizado	-	21,749,491	643,306	147,107	529,948
Microcrédito individual deb. garantizado con garantía real	6,892,978	39,238,887	852,388	51,039	379,311
Microcrédito agropecuario	-	208,412,746	2,908,557	45,000	900,570
Microcrédito agropecuario deb. garantizado con garantía real	-	29,983,750	1,342,670	628,802	177,189
Microcrédito agropecuario debidamente garantizado	-	4,179,393	-	-	-
Crédito hipotecario de vivienda	-	19,844,872	1,102,430	151,607	345,180
Crédito de vivienda sin garantía hipotecaria	-	18,755,364	400,536	234,354	806,805
Crédito de vivienda sin garantía hipotecaria deb. garantizado	-	260,996	37,071	-	24,307
Crédito de consumo	-	124,207,508	1,107,562	109,407	4,383,559
Crédito de consumo debidamente garantizado	-	-	-	-	-
Crédito de consumo deb. garantizado con garantía real	-	-	-	-	-
Crédito PYME calificado por días mora	86,689,722	20,312,750	113,020	-	216,121
Crédito PYME agropecuario calificado por días mora	-	2,840,197	-	-	33,960
Crédito PYME agropecuario d. garantizado c/real calificado por días mora	-	16,178,811	787,648	-	121,257
Crédito PYME agropecuario d. garantizado calificado por días mora	-	-	-	-	-
Crédito PYME calificado como empresarial	1,818,105	-	-	-	-
Crédito empresarial	1,484,928	-	-	-	2,385
Crédito empresarial agropecuario	-	4,125,000	-	-	-
Previsión genérica por incobrabilidad de cartera por factores de riesgo adicional	-	-	-	-	15,504,842
TOTALES	97,312,865	736,991,602	19,315,222	2,466,521	28,379,378

Al 31 de diciembre de 2024
Expresado en bolivianos

Tipo de Crédito	Cartera Contingente	Cartera Vigente	Cartera Vencida	Cartera en Ejecución	Provisiones para Incobrables
Microcrédito individual	-	254,950,405	5,869,099	4,264,154	3,469,830
Microcrédito individual debidamente garantizado	-	25,781,467	492,728	582,989	516,458
Microcrédito individual deb. garantizado con garantía real	2,076,425	43,718,758	1,311,334	722,624	602,376
Microcrédito agropecuario	-	228,983,546	1,371,440	1,543,018	1,016,164
Microcrédito agropecuario deb. garantizado con garantía real	-	32,532,655	344,966	1,720,636	598,470
Microcrédito agropecuario debidamente garantizado	-	3,679,058	-	-	-
Crédito hipotecario de vivienda	-	23,831,141	947,496	1,314,971	468,259
Crédito de vivienda sin garantía hipotecaria	-	25,716,379	465,442	234,354	874,945
Crédito de vivienda sin garantía hipotecaria deb. garantizado	-	315,774	35,613	-	8,673
Crédito de consumo	-	123,951,483	477,772	340,858	3,953,696
Crédito de consumo debidamente garantizado	-	-	-	-	-
Crédito de consumo deb. garantizado con garantía real	-	-	-	-	-
Crédito PYME calificado por días mora	25,253,766	4,627,369	-	113,020	97,046
Crédito PYME agropecuario calificado por días mora	-	4,702,833	-	-	62,536
Crédito PYME agropecuario d. garantizado c/real calificado por días mora	-	20,070,158	900,282	-	221,432
Crédito PYME agropecuario d. garantizado calificado por días mora	-	-	-	-	-
Crédito empresarial	660,884	-	-	-	-
Previsión genérica por incobrabilidad de cartera por factores de riesgo adicional	-	-	-	-	15,504,842
TOTALES	27,991,075	792,861,026	12,216,172	10,836,624	27,394,727

2. Clasificación de cartera por:

2.1. Actividad Económica del Deudor

Al 31 de diciembre 2025 Expresado en bolivianos

Actividad Económica del Deudor	Cartera Contingente	Cartera Vigente	Cartera Vencida	Cartera en Ejecución	Previsiones para Incobrables
Agricultura y ganadería	-	284,935,043	5,249,142	733,759	2,225,940
Caza, silvicultura y pesca	-	7,421,442	51,482	-	52,928
Extracción de petróleo crudo y gas natural	-	17,662	-	-	530
Minerales metálicos y no metálicos	-	2,846,596	6,474	-	32,155
Industria manufacturera	2,159,333	80,842,212	3,046,069	224,485	2,045,966
Producción y distribución de energía eléctrica, gas y agua	-	3,368,678	-	-	39,034
Construcción	89,490,004	57,046,592	337,870	-	828,338
Venta al por mayor y menor	3,000,000	139,857,975	3,800,906	838,787	3,409,237
Hoteles y restaurantes	-	44,624,185	902,701	182,332	960,746
Transporte, almacenamiento y comunicaciones	593,285	64,755,482	4,698,584	264,545	1,822,084
Intermediación financiera	545,000	1,689,644	21,425	-	51,653
Servicios inmobiliarios, empresariales y de alquiler	1,525,243	20,699,046	584,289	160,756	571,354
Administración pública, defensa y seguridad social obligatoria	-	2,040,561	11,971	-	60,755
Educación	-	4,477,232	17,261	-	88,867
Servicios sociales comunales y personales	-	20,681,451	584,478	61,857	640,272
Servicio de hogares privados que contratan servicio doméstico	-	491,467	-	-	10,439
Servicio de organizaciones y órganos extraterritoriales	-	25,611	-	-	768
Actividades atípicas	-	1,170,723	2,570	-	33,468
Previsión genérica por incobrabilidad de cartera por factores de riesgo adicional	-	-	-	-	15,504,842
TOTALES	97,312,865	736,991,602	19,315,222	2,466,521	28,379,376

Al 31 de diciembre de 2024 Expresado en bolivianos

Actividad Económica del Deudor	Cartera Contingente	Cartera Vigente	Cartera Vencida	Cartera en Ejecución	Previsiones para Incobrables
Agricultura y ganadería	-	308,868,963	2,950,527	3,122,447	2,735,732
Caza, silvicultura y pesca	-	8,752,658	38,698	-	62,493
Extracción de petróleo crudo y gas natural	-	-	-	-	-
Minerales metálicos y no metálicos	-	4,154,731	-	-	31,831
Industria manufacturera	660,884	87,612,594	1,680,551	1,566,999	1,682,523
Producción y distribución de energía eléctrica, gas y agua	-	3,661,988	-	-	43,485
Construcción	26,730,279	45,522,928	1,176,672	-	699,695
Venta al por mayor y menor	-	159,320,409	1,892,679	2,641,434	2,823,204
Hoteles y restaurantes	-	47,254,455	472,019	1,209,620	1,008,010
Transporte, almacenamiento y comunicaciones	-	73,024,589	3,366,766	1,621,146	1,630,045
Intermediación financiera	-	1,720,924	-	-	47,028
Servicios inmobiliarios, empresariales y de alquiler	599,912	22,625,919	311,625	467,881	458,110
Administración pública, defensa y seguridad social obligatoria	-	2,806,910	-	-	70,138
Educación	-	4,708,172	5,208	-	74,865
Servicios sociales comunales y personales	-	20,940,940	318,857	207,097	476,330
Servicio de hogares privados que contratan servicio doméstico	-	538,031	-	-	11,623
Servicio de organizaciones y órganos extraterritoriales	-	32,127	-	-	964
Actividades atípicas	-	1,314,688	2,570	-	33,809
Previsión genérica por incobrabilidad de cartera por factores de riesgo adicional	-	-	-	-	15,504,842
TOTALES	27,991,075	792,861,026	12,216,172	10,836,624	27,394,727

2.2. Destino del Crédito

Al 31 de diciembre de 2025 Expresado en bolivianos

Destino del Financiamiento	Cartera Contingente	Cartera Vigente	Cartera Vencida	Cartera en Ejecución	Previsiones para Incobrables
Agricultura y ganadería	-	261,508,998	4,990,269	673,802	1,275,069
Caza, silvicultura y pesca	-	6,749,386	54,384	-	36,214
Extracción de petróleo crudo y gas natural	-	-	-	-	-
Minerales metálicos y no metálicos	-	3,058,577	3,045	-	12,417
Industria manufacturera	2,159,333	62,190,861	2,372,018	108,819	1,204,297
Producción y distribución de energía eléctrica, gas y agua	-	3,558,171	-	-	37,451
Construcción	89,490,004	92,266,978	1,318,242	505,162	2,029,451
Venta al por mayor y menor	3,000,000	164,347,880	3,501,023	784,240	4,765,451
Hoteles y restaurantes	-	27,449,790	660,436	191,222	502,917
Transporte, almacenamiento y comunicaciones	593,285	50,430,811	4,495,670	44,971	1,212,961
Intermediación financiera	545,000	1,551,229	83,932	-	93,173
Servicios inmobiliarios, empresariales y de alquiler	1,525,243	43,840,707	1,281,999	36,491	1,014,604
Administración pública, defensa y seguridad social obligatoria	-	426,369	-	-	11,944
Educación	-	2,223,227	6,196	-	53,700
Servicios sociales comunales y personales	-	17,308,450	545,438	121,814	620,128
Servicio de hogares privados que contratan servicio doméstico	-	79,997	-	-	2,182
Servicio de organizaciones y órganos extraterritoriales	-	-	-	-	-
Actividades atípicas	-	171	2,570	-	2,575
Previsión genérica por incobrabilidad de cartera por factores de riesgo adicional	-	-	-	-	15,504,842
TOTALES	97,312,865	736,991,602	19,315,222	2,466,521	28,379,376

Al 31 de diciembre de 2024
Expresado en bolivianos

Destino del Financiamiento	Cartera Contingente	Cartera Vigente	Cartera Vencida	Cartera en Ejecución	Previsiones para Incobrables
Agricultura y ganadería	-	284,300,904	2,581,012	3,263,654	1,932,489
Caza, silvicultura y pesca	-	7,946,611	41,600	-	36,099
Extracción de petróleo crudo y gas natural	-	-	-	-	-
Minerales metálicos y no metálicos	-	4,363,937	695,942	-	76,822
Industria manufacturera	660,884	67,274,047	1,365,832	1,224,061	1,001,172
Producción y distribución de energía eléctrica, gas y agua	-	3,894,357	-	-	42,511
Construcción	26,730,279	89,874,589	1,200,754	712,609	1,524,822
Venta al por mayor y menor	-	180,033,186	1,601,969	2,018,617	3,843,510
Hoteles y restaurantes	-	28,715,030	469,393	482,777	500,534
Transporte, almacenamiento y comunicaciones	-	56,502,981	3,056,559	1,372,949	1,049,260
Intermediación financiera	-	2,127,965	69,433	-	73,316
Servicios inmobiliarios, empresariales y de alquiler	599,912	46,353,005	817,911	1,556,428	1,265,501
Administración pública, defensa y seguridad social obligatoria	-	281,402	-	-	5,264
Educación	-	1,870,930	-	-	31,404
Servicios sociales comunales y personales	-	19,180,003	313,197	205,529	503,586
Servicio de hogares privados que contratan servicio doméstico	-	111,782	-	-	1,402
Servicio de organizaciones y órganos extraterritoriales	-	-	-	-	-
Actividades atípicas	-	30,297	2,570	-	2,193
Previsión genérica por incobrabilidad de cartera por factores de riesgo adicional	-	-	-	-	15,504,842
TOTALES	27,991,075	792,861,026	12,216,172	10,836,624	27,394,727

3. Clasificación de cartera por tipo de garantía, estado del crédito y las respectivas provisiones:

Al 31 de diciembre de 2025
Expresado en bolivianos

Tipo de Garantía	Cartera Contingente	Cartera Vigente	Cartera Vencida	Cartera en Ejecución	Previsiones para Incobrables
Hipotecaria	13,004,913	158,681,689	16,290,363	2,138,349	6,760,397
Prendaria	-	58,373,163	1,991,187	276,297	327,870
Fondo de garantía	-	26,058	-	-	-
Semovientes	-	3,079,238	111,728	51,866	11,225
Otras garantías	82,173,318	212,118,128	375,914	9	506,422
Persona natural	-	304,692,269	546,030	-	5,267,257
Depósitos a plazo pignorados a favor de la entidad	-	21,057	-	-	-
Otros depósitos en la entidad	1,248,406	-	-	-	-
Sin garantía (sola firma)	886,228	-	-	-	1,363
Previsión genérica por incobrabilidad de cartera por factores de riesgo adicional	-	-	-	-	15,504,842
TOTALES	97,312,865	736,991,602	19,315,222	2,466,521	28,379,376

Al 31 de diciembre de 2024
Expresado en bolivianos

Tipo de Garantía	Cartera Contingente	Cartera Vigente	Cartera Vencida	Cartera en Ejecución	Previsiones para Incobrables
Hipotecaria	7,454,748	158,761,978	9,208,000	9,107,030	6,056,562
Prendaria	-	66,044,375	1,139,452	1,564,428	227,715
Fondo de garantía	-	37,975	-	-	-
Semovientes	-	3,400,543	132,818	94,281	14,385
Otras garantías	18,336,324	229,406,281	646,758	28,211	431,425
Persona natural	-	335,171,668	1,089,144	42,674	5,159,798
Deposito a plazo pignorados a favor de la entidad	-	38,206	-	-	-
Otros depositos en la entidad financiera	1,539,119	-	-	-	-
Sin garantía (sola firma)	660,884	-	-	-	-
Previsión genérica por incobrabilidad de cartera por factores de riesgo adicional	-	-	-	-	15,504,842
TOTALES	27,991,075	792,861,026	12,216,172	10,836,624	27,394,727

4. Clasificación de Cartera según la Calificación de créditos, en montos y porcentajes:

Al 31 de diciembre 2025
Expresado en bolivianos

Tipo de Calificación	Cartera Contingente	%	Cartera Vigente	%	Cartera Vencida	%	Cartera en Ejecución	%	Previsiones para Incobrables	%
A	97,312,865	100.00%	694,647,899	94.25%	16,512	0.09%	466,834	18.52%	4,753,926	16.75%
B	-	0.00%	41,841,604	5.68%	4,247,409	21.99%	-	0.00%	1,649,983	5.81%
C	-	0.00%	148,981	0.02%	6,353,928	32.90%	-	0.00%	662,671	2.34%
D	-	0.00%	6,101	0.00%	91,056	0.47%	-	0.00%	47,772	0.17%
E	-	0.00%	59,484	0.01%	424,396	2.20%	-	0.00%	249,996	0.88%
F	-	0.00%	287,533	0.04%	8,181,921	42.36%	2,009,687	81.48%	5,510,186	19.42%
Previsión genérica por incobrabilidad de cartera por factores de riesgo adicional	-	-	-	-	-	-	-	-	15,504,842	54.63%
TOTALES	97,312,865	100.00%	736,991,602	100.00%	19,315,222	100.00%	2,466,521	100.00%	28,379,376	100.00%

Al 31 de diciembre de 2024
Expresado en bolivianos

Tipo de Calificación	Cartera Contingente	%	Cartera Vigente	%	Cartera Vencida	%	Cartera en Ejecución	%	Previsiones para Incobrables	%
A	27,991,075	100,00%	768,256,675	96,90%	77,552	0,64%	493,325	4,55%	5,073,585	18,52%
B	-	0,00%	24,131,588	3,04%	961,913	7,87%	-	0,00%	835,102	3,05%
C	-	0,00%	87,344	0,01%	9,343,418	76,49%	28,192	0,26%	1,037,931	3,79%
D	-	0,00%	101,131	0,01%	630,760	5,16%	5,690,866	52,52%	1,695,783	6,19%
E	-	0,00%	11,831	0,00%	88,026	0,72%	-	0,00%	65,899	0,24%
F	-	0,00%	272,457	0,03%	1,114,503	9,12%	4,624,241	42,67%	3,181,585	11,61%
Previsión genérica por incobrabilidad de cartera por factores de riesgo adicional									15,504,842	56,60%
TOTALES	27,991,075	100,00%	792,861,026	100,00%	12,216,172	100,00%	10,836,624	100,00%	27,394,727	100,00%

5. La concentración crediticia por número de clientes, en montos y porcentajes:

Al 31 de diciembre 2025
Expresado en bolivianos

	Cartera Contingente	%	Cartera Vigente	%	Cartera Vencida	%	Cartera en Ejecución	%	Previsiones para Incobrables	%
1° a 10° mayores clientes	53,809,774	55,30%	23,824,225	3,23%	-	0,00%	-	0,00%	182,085	0,64%
11° a 50° mayores clientes	28,175,367	28,95%	33,698,707	4,57%	1,073,824	5,56%	-	0,00%	272,365	0,96%
51° a 100° mayores clientes	9,607,816	9,87%	26,722,918	3,63%	2,282,978	11,82%	-	0,00%	291,619	1,03%
Otros clientes	5,719,908	5,88%	652,745,752	88,57%	15,958,420	82,62%	2,466,521	100,00%	12,128,465	42,74%
Previsión genérica por incobrabilidad de cartera por factores de riesgo adicional									15,504,842	54,63%
TOTALES	97,312,865	100,00%	736,991,602	100,00%	19,315,222	100,00%	2,466,521	100,00%	28,379,376	100,00%

Al 31 de diciembre de 2024
Expresado en bolivianos

	Cartera Contingente	%	Cartera Vigente	%	Cartera Vencida	%	Cartera en Ejecución	%	Previsiones para Incobrables	%
1° a 10° mayores clientes	22,592,132	80,71%	19,489,858	2,46%	-	0,00%	-	0,00%	116,985	0,43%
11° a 50° mayores clientes	4,134,178	14,77%	44,849,184	5,66%	1,744,181	14,28%	1,073,824	9,91%	701,689	2,56%
51° a 100° mayores clientes	1,260,796	4,51%	27,215,536	3,43%	1,944,213	15,91%	1,213,370	11,20%	657,753	2,40%
Otros clientes	3,969	0,01%	701,306,448	88,45%	8,527,778	69,81%	8,549,430	78,89%	10,413,458	38,01%
Previsión genérica por incobrabilidad de cartera por factores de riesgo adicional									15,504,842	56,60%
TOTALES	27,991,075	100,00%	792,861,026	100,00%	12,216,172	100,00%	10,836,624	100,00%	27,394,727	100,00%

6. Evolución de la cartera en las tres últimas gestiones:

Expresado en bolivianos

Descripción	Diciembre 2025	Diciembre 2024	Diciembre 2023
Cartera Vigente	602,008,545	648,422,794	691,974,918
Cartera Vencida	12,151,902	7,614,131	844,239
Cartera en Ejecución	2,066,187	7,803,858	12,607,924
Cartera Reprogramada o Reestructurada Vigente	134,983,057	144,438,232	135,851,675
Cartera Reprogramada o Reestructurada Vencida	7,163,320	4,602,041	186,512
Cartera Reprogramada o Reestructurada en Ejecución	400,334	3,032,766	6,732,329
Cartera Contingente	97,312,865	27,991,075	-
Previsión Específica para Incobrabilidad	(12,860,375)	(11,888,385)	(10,163,887)
Previsión Genérica para Incobrabilidad	(15,504,842)	(15,504,842)	(15,504,842)
Previsión para Activos Contingentes	14,159	1,500	-
Previsión Cíclica (*)	8,486,384	8,245,880	8,397,495
Previsión por Incobrabilidad de Cartera por Constituir	-	-	-
Cargos Por Previsión Específica para Incobrabilidad	60,592,601	102,099,501	84,316,638
Cargos Por Previsión Genérica para Incobrabilidad	2,097,378	5,803,091	894,837
Productos Por Cartera (Ingresos Financieros)	127,659,669	134,252,154	124,552,347
Productos en Suspenso	8,717,407	10,384,926	14,535,846
Líneas de crédito otorgadas	34,782,897	40,079,863	47,242,645
Líneas de Crédito Otorgadas y No Utilizadas	19,292,562	19,810,199	24,374,859
Créditos Castigados por Insolvencia	86,784,845	85,939,203	80,563,669
Número de Prestatarios	22,178	24,728	25,043

* Corresponde a la suma de subcuenta 253.03 y la cuenta 255.00.

7. Grado de reprogramaciones e impacto sobre la situación de la cartera y los resultados.

Al 31 de diciembre 2025 y 31 de diciembre 2024 el monto total de cartera reprogramada asciende a Bs142,546,711 y Bs152,073,039 respectivamente con un índice de mora del 1.00% y 0.94% respecto del monto total de cartera bruta de cada ejercicio.

Evolución de los ingresos financieros por cartera reprogramada.

Importes expresados en bolivianos

Descripción	Diciembre 2025	Diciembre 2024	Diciembre 2023
Productos por cartera reprogramada o reestructurada vigente	21,333,153	20,805,957	15,482,659
Productos por cartera reprogramada o reestructurada vencida	1,815,083	4,013,557	551,632
Productos por cartera reprogramada o reestructurada ejecución	53,607	105,589	316,307
Total, productos por cartera reprogramada o reestructurada	23,201,843	24,925,103	16,350,598
Porcentaje sobre el total de ingresos financieros por cartera	18.17%	18.57%	13.13%

8. Límites legales prestables de la Institución que se establecen en normas legales:

Al 31 de diciembre 2025 y 31 de diciembre 2024, la Institución ha cumplido con los límites legales dispuestos en la Ley de Servicios Financieros que en su Art. 456° que establece los límites de concentración individual o grupo prestatario hasta 5% del Capital Regulatorio para créditos que no estén debidamente garantizados, hasta 20% para créditos debidamente garantizados y los límites de endeudamiento establecidas por la Autoridad de Supervisión del Sistema Financiero ASFI para operaciones de microcrédito, créditos de vivienda y créditos de consumo.

El capital Regulatorio vigente al 31 de diciembre 2025 es de Bs123,258,883 y al 31 de diciembre 2024 de Bs126,458,509 cálculos emitidos por la ASFI.

9. La evolución de las provisiones en las últimas tres gestiones:

CONCILIACIÓN DE PREVISIONES DE CARTERA (139 + 251 + 253 + 255) Expresado en bolivianos

Concepto:	2025	2024	2023
Provisión inicial	49,452,007	47,877,624	54,867,815
(-) Castigos	(2,587,392)	(6,546,884)	(8,191,154)
(-) Recuperaciones	(58,721,761)	(99,782,826)	(83,115,675)
(-) Baja de provisión por recuperacion en bienes	(174,782)	-	-
(+) Provisiones constituidas	62,709,088	107,904,092	84,316,638
Provisión final	50,677,160	49,452,006	47,877,624

Al 31 de diciembre 2025, las provisiones constituidas en la subcuenta 139.00 cubren la cartera en mora en un 130.22% y 118.83% al 31 de diciembre 2024.

Al 31 de diciembre 2025, el índice de mora respecto a la cartera bruta es del 2.87% y 2.83% al 31 de diciembre 2024.

c) INVERSIONES TEMPORARIAS Y PERMANENTES

10. Inversiones Temporarias

La composición del grupo al 31 de diciembre 2025 y 31 de diciembre 2024 es la siguiente:

Montos Expresados en bolivianos

Descripción	Tasa de Rendimiento	Diciembre 2025	Diciembre 2024
CAJAS DE AHORRO			
BANCO PRODEM S.A. MN	0.00%	270	270
BANCO SOL S.A.MN	2.00%	532,620	8,623,346
BANCO SOL S.A.MN	2.00%	896	55,587
IDEPRO IFD - CCA MN	4.00%	8,793,043	8,443,791
PROMUJER IFD - CCA MN	3.00%	3,296,368	-
BCO PYME DE LA COMUNIDAD S.A. CCA	0.40%	2,302	-
BANCO PYME ECOFUTURO	2.00%	6,107	-
COOP. ABIERTA QUILLACOLLO	2.00%	201	-
CRECER IFD	1.00%	3,006,071	-
DIACONIA IFD	1.00%	201	-
BANCO PRODEM S.A. ME	0.00%	541	541
BANCO SOL S.A.ME	0.00%	2,419	2,420
DEPOSITOS A PLAZO FIJO			
DEPOSITOS A PLAZO FIJO BCO.FORTALEZA M	5.80%	2,903,392	3,036,792
DEPOSITOS A PLAZO FIJO COOP.QUILLACOLL	5.00%	1,000,000	-
DEPOSITOS A PLAZO FIJO BCO.PYME ECOFUT	3.00%	8,000,000	-
OTROS TITULOS VALORES DE ENTIDADES FINANCIERAS DEL PAIS			
PROMUJER	7.60%	5,000,000	-
PARTICIPACION EN FONDOS DE INVERSION			
SAFI UNION FONDOS DE DINERO	2.10%	2,740	2,708
SAFI MERCANTIL CRECER	4.35%	13,152	12,508
ULTRA FIA MP BISA SAFI	6.21%	1,191	86,525
A MEDIDA FIA CP BISA SAFI	7.10%	560	568
ELITE CP BISA SAFI	4.17%	12,333	503,875
MERCANTIL SAFI FONDO MUTUO ME	0.81%	2,120	2,108
SAFI FORTALEZA ME	0.91%	1,779,429	1,765,294
SAFI FORTALEZA UFV	0.00%	2,976,292	-
PARTICIPACION DE DISPONIBILIDAD RESTRINGIDA			
CUOTAS DE PARTICIPACION FONDO RAL AFECTADOS A ENCAJE LEGAL MN		3,277,522	1,624,650
CUOTAS DE PARTICIPACION FONDO RAL AFECTADOS A ENCAJE LEGAL ME		1,397,433	1,351,126
CUOTAS DE PARTICIPACION FONDO RAL AFECTADOS A ENCAJE LEGAL UFV		129,773	-
PRODUCTOS DEVENGADOS POR COBRAR INVERSIONES TEMPORARIAS			
PRODUCTOS MONEDA NACIONAL		2,394,046	49,716
TOTALES		44,531,022	25,561,825

El incremento en las inversiones temporarias al 31 de diciembre 2025 se debe a la colocación excedentes temporales de liquidez para obtención de retornos, los incrementos más significativos son en inversiones en CCA, DPF e inversiones en SAFIS.

11. Inversiones permanentes

La composición de este grupo al 31 de diciembre 2025 y 31 de diciembre 2024 es la siguiente:

Monto expresado en bolivianos

Descripción	Porcentaje de Participación (*)	Diciembre 2025	Diciembre 2024
PARTICIPACION EN ENTIDADES DE SERVICIOS PUBLICOS			
COMTECO	NC	99,137	99,137
COTAS	NC	26,537	26,538
COSETT	NC	6,831	6,831
ELFEDECH S.A.	NC	800	800
COTEL	NC	15,284	15,284
LÍNEA TELEFONICA COTEOR	NC	11,517	11,517
COTES	NC	7,546	7,546
COTAP LTDA.	NC	7,889	7,889
PREVISIONES			
(PREVISIÓN INVERSIONES EN OTRAS ENTIDADES)	NC	(175,522)	(175,541)
INVERSIONES DE DISPONIBILIDAD RESTRINGIDA			
PARTICIPACION CPRO MN	(1)	170,591	170,591
FONDO CPVIS ME	(2)	144,782,429	145,489,177
TOTALES		144,953,039	145,659,769

(*) No Corresponde (NC) al tratarse de acciones telefónicas y pagarés.

- 1) La Institución constituyó el Fondo para créditos destinados al sector productivo (CPRO) en cumplimiento a la R.D. N° 147/2021.
- 2) Aporte voluntario al Fondo para Créditos destinados al Sector Productivo y Vivienda de Interés Social (Fondo CPVIS II), cuyo vencimiento según RD No. 076/2022 es el 31 de marzo de 2026, el funcionamiento de este es; realizar aportes voluntarios solamente con recursos en moneda extranjera (ME) provenientes de los activos que tienen en el exterior y así poder acceder a los préstamos de liquidez en moneda nacional en el Banco Central de Bolivia (BCB). El saldo al 31 de diciembre 2025 y 31 de diciembre 2024 es de Bs Bs144,782,429 y Bs145,489,177 respectivamente, con una tasa de rendimiento del 0%.

12. La composición detallada de la participación accionaria en entidades financieras y afines.

Al 31 de diciembre 2025 y 31 de diciembre 2024, CIDRE IFD no tiene participación accionaria en entidades financieras u otras afines.

d) OTRAS CUENTAS POR COBRAR

La composición del grupo al 31 de diciembre 2025 y 31 de diciembre 2024 es la siguiente:

Importes expresados en bolivianos.

Descripción	Diciembre 2025	Diciembre 2024
PAGOS ANTICIPADOS		
POR INTERMEDIACION FINANCIERA		
OTRAS OPERACIONES POR INTERMEDIACION FINANCIERA	327,646	-
PAGO ANTICIPADO DEL IMPUESTO A LAS TRANSACCIONES		
PAGO ANTICIPADO DEL IMPUESTO A LAS TRANSACCIONES	-	506,941
ANTICIPOS POR COMPRAS DE BIENES Y SERVICIOS		
PAGOS ANTICIPADOS MN	-	688,315
PAGOS ANTICIPADOS POR SERVICIOS MN	37,783	-
ALQUILERES PAGADOS POR ANTICIPADO		
ALQUILERES PAGADOS POR ANTICIPADO	44,482	27,419
SEGUROS PAGADOS POR ANTICIPADO		
SEGUROS PAGADOS POR ANTICIPADO	325,866	649,540
OTROS PAGOS ANTICIPADOS	-	18,313
DIVERSAS		
COMISIONES POR COBRAR		
COMISIONES POR COBRAR MN	287,818	380,856
PRIMAS DE SEGUROS POR COBRAR		
PRORRATA SEGUROS	(1) 1,846,832	1,963,892
GASTOS POR RECUPERAR		
GASTOS NOTARIALES Y JUDICIALES	497,784	423,627
INDEMNIZACIONES RECLAMADAS POR SINIESTROS		
INDEMNIZACIONES RECLAMADAS	177,375	213,826
IMPORTES ENTREGADOS EN GARANTIA		
IMPORTES ENTREGADOS EN GARANTIA	(2) 1,770,220	1,432,708
OTRAS PARTIDAS PENDIENTES DE COBRO		
OTRAS PARTIDAS MN	(3) 338,607	3,806,193
CUENTAS POR COBRAR BONO JUANA AZURDUY MN	-	-
CUENTAS POR COBRAR SEGURO DE DESGRAVAMEN MN	(4) 3,121,111	2,307,152
CUENTAS POR COBRAR WESTERN UNION MN	-	-
CUENTAS POR COBRAR SINTESIS MN	396,200	-
OTRAS PARTIDAS ME	437	-
CUENTAS POR COBRAR SEGURO DE DESGRAVAMEN ME	208,156	183,212
CUENTAS POR COBRAR WESTERN UNION ME	-	-
PREVISIONES		
(PREVISION Cuentas por Cobrar)	(185,136)	-
TOTALES	9,195,181	12,601,994

- (1) Corresponde a prorratas de seguros por cobrar a clientes de operaciones de créditos.
- (2) Corresponde principalmente a importes entregados en garantía por alquiler de ambientes para oficinas de CIDRE IFD e importes entregados en garantía por compromiso de saneamiento de documentos de transferencia de inmueble.
- (3) Principalmente registro de importes a fondos asignados para la recuperación de cartera, seguro de desgravamen por cobrar a clientes, cuentas por cobrar por pago de renta dignidad.
- (4) Corresponde a cuentas por cobrar a clientes por pago de seguros de desgravamen realizados a la compañía de seguros.

e) BIENES REALIZABLES

La composición del grupo al 31 de diciembre de 2025 y 31 de diciembre 2024 es la siguiente:

Importes Expresados en bolivianos			
Descripción	Diciembre 2025	Diciembre 2024	
BIENES RECIBIDOS EN RECUPERACIÓN DE CRÉDITOS			
BIENES MUEBLES			
BIENES MUEBLES EXCEDIDOS DEL PLAZO DE TENENCIA	905,726	-	
BIENES MUEBLES INCORPORADOS A PARTIR D	-	-	
BIENES INMUEBLES			
BIENES INMUEBLES EXCEDIDOS DEL PLAZO D	2,056,561	1,339,888	
BIENES INMUEBLES INCORPORADOS A PARTIR	2,418,542	-	
PREVISION POR DESVALORIZACIÓN			
(PREV.POR EXCESO EN EL PLAZO DE TENENC	(2,624,697)	(1,339,885)	
(PREVISION P/TENENCIA BIENES INCORP.A	(604,636)	-	
TOTALES	2,151,496	3	

f) BIENES DE USO Y DEPRECIACIONES ACUMULADAS

La composición del grupo al 31 de diciembre 2025 y 31 de diciembre 2024 es la siguiente:

Al 31 de diciembre 2025

Montos Expresados en bolivianos

Descripción	Valor de Activo	Depreciación Acumulada	Importe Neto
Terrenos	148,410	-	148,410
Edificios	5,083,796	(651,985)	4,431,811
Mobiliario y enseres	4,364,409	(3,785,434)	578,975
Equipos e instalaciones	4,344,546	(3,880,353)	464,193
Equipos de computación	10,646,363	(9,950,349)	696,014
Vehículos	5,031,628	(3,742,272)	1,289,356
Obras de arte	63,401	-	63,401
TOTALES	29,682,553	(22,010,393)	7,672,160

Al 31 de diciembre de 2024

Montos Expresados en bolivianos

Descripción	Valor de Activo	Depreciación Acumulada	Importe Neto
Terrenos	148,410	-	148,410
Edificios	5,083,796	(524,660)	4,559,136
Mobiliario y enseres	4,177,675	(3,664,518)	513,157
Equipos e instalaciones	4,284,387	(3,766,751)	517,636
Equipos de computación	10,285,533	(9,452,768)	832,765
Vehículos	4,634,490	(3,674,196)	960,294
Obras de arte	63,401	-	63,401
TOTALES	28,677,692	(21,082,893)	7,594,799

Las depreciaciones de bienes de uso, cargadas a los resultados por el periodo y ejercicio terminados al 31 de diciembre 2025 y 31 de diciembre 2024 alcanzaron la suma de Bs1,453,019 y Bs1,543,342 respectivamente.

g) OTROS ACTIVOS

La composición del grupo al 31 de diciembre 2025 y 31 de diciembre 2024 es la siguiente:

Descripción		Diciembre 2025	Diciembre 2024
Papelería, útil y materiales de servicio	(1)	401,645	301,523
Mejoras e instalaciones en inmuebles alquilados	(2)	211,946	349,909
Otros cargos diferidos	(3)	432,127	-
Fondos fijos no repuestos		-	-
Programas y aplicaciones informáticas	(4)	889,508	686,585
TOTALES		1,935,226	1,338,017

- (1) Materiales de oficina para consumo.
- (2) Corresponde a mejoras realizadas a inmuebles alquilados para el funcionamiento de las agencias de CIDRE IFD. Los cargos a resultados por la amortización al 31 de diciembre 2025 y 31 de diciembre 2024 fueron de Bs137,963 y Bs242,161 respectivamente.
- (3) Corresponde a servicios de soporte técnico de Software y Hardware incluidos en contratos de adquisición con amortización menor a cinco años.
- (4) Corresponde al valor de compra de programas y aplicaciones informáticas para el desarrollo de actividades propias del negocio. El cargo a resultado por la amortización al 31 de diciembre 2025 y 31 de diciembre 2024 fueron de Bs1,044,189 y Bs843,553 respectivamente.

h) FIDEICOMISOS CONSTITUIDOS

Al 31 de diciembre 2025 y 31 de diciembre 2024, CIDRE IFD no tiene fideicomisos constituidos.

i) OBLIGACIONES CON EL PÚBLICO

La composición del grupo al 31 de diciembre 2025 y 31 de diciembre 2024 es la siguiente:

Descripción	Diciembre 2025	Diciembre 2024	Diciembre 2023
Obligaciones con el público por cuentas de ahorro	102,846,126	40,718,291	17,902,042
Obligaciones con el público a plazo	69,419,348	58,862,024	55,946,484
Obligaciones con el público restringidas	2,188,562	1,996,119	43,033
Cargos devengados por pagar obligaciones con el público	721,573	652,090	698,247
TOTALES	175,175,609	102,228,524	74,589,806

El total de obligaciones con el público al 31 de diciembre 2025 asciende a la suma de Bs175,175,609 con un incremento de Bs72,947,085 respecto al 31 de diciembre de 2024.

Al 31 de diciembre 2025, las captaciones en cajas de ahorro se incrementaron en un 152.58% respecto a la gestión pasada y los depósitos a plazo fijo en un 17.94% respecto a los saldos al 31 de diciembre de 2024.

j) OBLIGACIONES CON INSTITUCIONES FISCALES

La composición del grupo al 31 de diciembre 2025 y 31 de diciembre 2024 es la siguiente:

Expresado en moneda nacional

Descripción	Diciembre 2025	Diciembre 2024
Obligaciones a Traspasar al TGN por fallas de caja MN	2,074	2,544
TOTALES	2,074	2,544

El saldo con instituciones fiscales corresponde a fallas de caja prescritos a favor del TGN.

k) OBLIGACIONES CON BANCOS Y ENTIDADES DE FINANCIAMIENTO

La composición del grupo al 31 de diciembre 2025 y 31 de diciembre 2024 es la siguiente:

Expresado en moneda nacional

Descripción	Diciembre 2025	Diciembre 2024
OBLIGACIONES CON EL BCB A PLAZO	144,782,429	144,782,429
OBLIGACIONES CON EL BCB A MEDIANO PLAZO	144,782,429	144,782,429
OBLIGACIONES CON ENTIDADES FINANCIERAS DE SEGUNDO PISO A PLAZO	(2) 294,027,570	346,831,009
OBLIGACIONES CON ENTIDADES FINANCIERAS DE SEGUNDO PISO A CORTO PLAZO	89,962,000	89,962,000
OBLIGACIONES CON ENTIDADES FINANCIERAS DE SEGUNDO PISO A MEDIANO PLAZO	188,129,167	243,320,833
OBLIGACIONES CON ENTIDADES FINANCIERAS DE SEGUNDO PISO A LARGO PLAZO	15,936,403	13,548,176
OBLIGACIONES CON BANCOS Y OTRAS ENTIDADES FINANCIERAS DEL PAIS A PLAZO	(3) 59,925,054	88,536,328
OBLIGACIONES CON BANCOS Y OTRAS ENTIDADES FINANCIERAS DEL PAIS A CORTO PLAZO	20,799,999	25,753,608
OBLIGACIONES CON BANCOS Y OTRAS ENTIDADES FINANCIERAS DEL PAIS A MEDIANO PLAZO	39,125,055	62,782,720
OTROS FINANCIAMIENTOS INTERNOS A PLAZO		
FINANCIAMIENTOS DE ENTIDADES DEL EXTERIOR A PLAZO	(4) 21,414,905	104,878,702
FINANCIAMIENTOS DE ENTIDADES DEL EXTERIOR A MEDIANO PLAZO	7,546,000	69,820,519
FINANCIAMIENTOS DE ENTIDADES DEL EXTERIOR A LARGO PLAZO	13,868,905	35,058,183
TOTAL FINANCIAMIENTOS	(1) 520,149,958	685,028,468
CARGOS FINANCIEROS DEVENGADOS POR PAGAR OBLIGACIONES CON BANCOS Y ENTIDADES DE FINANCIAMIENTO	3,166,608	5,903,376
TOTALES	523,316,566	690,931,844

1. Al 31 de diciembre 2025, el saldo total de los financiamientos disminuyó en un 24.07% respecto al 31 de diciembre 2024.

2. Las obligaciones de segundo piso a plazo corresponden a los créditos otorgados por el Banco de Desarrollo Productivo BDP SAM por un total de Bs294,027,570, los cuales se distribuyen de la siguiente forma: bajo la línea de crédito vigente, por la suma de Bs 204,065,570 a mediano y largo plazo y préstamos de liquidez a corto plazo Bs89,962,000; Los créditos fueron contratados a tasas promedio ponderadas según el plazo: 3% para corto plazo, 6% para mediano plazo y 4,90% para largo plazo.

3. Las obligaciones registradas en la cuenta 235 "Obligaciones con bancos y otras entidades financieras del país", fueron contratados a una tasa de interés promedio ponderada de 7.33%.

Los datos generales de los financiamientos recibidos de Bancos y Entidades Financieras, líneas de crédito obtenidas y sus saldos no utilizados al 31 de diciembre 2025 y 31 de diciembre de 2024, se detallan en los siguientes cuadros:

3.1 Líneas de crédito al 31 de diciembre de 2025

Descripción	Otorgado	Diciembre 2025	
		Utilizado	Disponible
BANCO DE DESARROLLO PRODUCTIVO S.A.M.	246,517,766	200,066,309	46,451,457
BANCO PYME DE LA COMUNIDAD	500,000	259,100	240,900
BANCO FIE S.A.	28,000,000	15,000	27,985,000
BANCO UNION S.A.	61,136,320	39,193,656	21,942,664
TOTALES	336,154,086	239,534,065	96,620,021

3.2 Líneas de crédito al 31 de diciembre de 2024

Descripción	Otorgado	Diciembre 2024	
		Utilizado	Disponible
BANCO DE DESARROLLO PRODUCTIVO S.A.M.	252,917,018	250,870,119	2,046,899
BANCO UNIÓN S.A.	61,136,320	61,136,320	-
BANCO FIE S.A.	28,000,000	15,000	27,985,000
TOTALES	342,053,338	312,021,439	30,031,899

4. Al 31 de diciembre 2025 y 31 de diciembre 2024, los financiamientos recibidos del exterior ascienden a la suma de Bs21,414,905 y Bs104,878,702 respectivamente, de los cuales el financiamiento al 31 de diciembre 2025 de a mediano plazo asciende Bs7,546,000 y a largo plazo asciende a Bs13,868,905 contratados a una tasa de intereses nominal promedio ponderada del 6.54%, los cuales se detallan a continuación:

Saldos al 31 de diciembre 2025 expresados en bolivianos

Descripción	Saldo	Diciembre 2025	
		Plazo (meses)	Objeto
BID OP. SP-OC-23-50-BO	12,691,000	84	Colocación de cartera
BID OP. SP-SD-89-15-BO	332,387	473	Colocación de cartera
BID OP. SP-SF-95-11-BO	845,518	473	Colocación de cartera
INCOFIN OP. INCOFIN4749	4,116,000	24	Colocación de cartera
INCOFIN OP. INCOFIN5193	3,430,000	18	Colocación de cartera
TOTALES	21,414,905		

Saldos al 31 de diciembre 2024 expresados en bolivianos

Descripción	Saldo	Diciembre 2024	
		Plazo (meses)	Objeto
ACUA-INCOFIN OP. ACUA5092	3,430,000	23	Colocación de cartera
ACUA-INCOFIN OP. INCOFIN4809	1,372,000	24	Colocación de cartera
BID OP. SP-OC-23-50-BO	12,691,000	84	Colocación de cartera
BID OP. SP-SD-89-15-BO	406,250	473	Colocación de cartera
BID OP. SP-SF-95-11-BO	930,070	473	Colocación de cartera
FAF-SICAV-SIF-INCOFIN OP. INCOFIN4820	10,290,000	24	Colocación de cartera
GIIS-SYMBIOTICS OP. GIS8096	8,139,295	37	Colocación de cartera
GLO-SICAV-SIF-INCOFIN OP. BLUEORCHARD-CIDBO002	13,720,000	36	Colocación de cartera
INCOFIN OP. INCOFIN4749	4,116,000	24	Colocación de cartera
INCOFIN OP. INCOFIN5193	3,430,000	18	Colocación de cartera
KIVA OP. KIVA	450,863	0	Colocación de cartera
OIKOCREDIT OP. OIKOX	5,880,015	48	Colocación de cartera
OIKOCREDIT OP. OIKOXI	11,760,009	48	Colocación de cartera
OIKOCREDIT OP. OIKOXII	20,580,000	60	Colocación de cartera
RABOBANK OP. RABOBANK-23-2	2,778,300	46	Colocación de cartera
RABOBANK OP. RABOBANK-24-1	4,904,900	30	Colocación de cartera
TOTALES	104,878,702		

La Institución asumió compromisos con financiadores del exterior, los cuales, al 31 de diciembre 2025 y 31 de diciembre 2024 fueron cumplidos de acuerdo con los convenios suscritos.

I) OTRAS CUENTAS POR PAGAR

La composición del grupo al 31 de diciembre 2025 y 31 de diciembre de 2024 es la siguiente:

Descripción	Diciembre 2025	Diciembre 2024
OTRAS CUENTAS POR PAGAR		
Órdenes electrónicas de pago a través de cámaras de compensación	-	64,701
DIVERSAS		
Acreeedores fiscales por retenciones a terceros	46,430	28,949
Acreeedores fiscales por impuestos a cargo de la entidad	529,963	580,064
Acreeedores por cargas sociales retenidas a terceros	303,431	279,140
Acreeedores por cargas sociales a cargo de la entidad	411,896	388,070
Acreeedores por compra de bienes y servicios	578	239,271
Acreeedores por retenciones a funcionarios	6,543	15,061
Acreeedores varios	(1) 1,432,533	2,664,690
PROVISIONES		
Provisión para indemnizaciones	(2) 7,097,468	4,947,846
Provisión para impuesto a la propiedad de bienes inmuebles y vehículos automotores	217,771	211,930
Impuesto sobre las utilidades de las empresas	-	506,941
Provisión para otros impuestos	-	306,095
Otras provisiones	(3) 2,065,769	40,374
PARTIDAS PENDIENTES DE IMPUTACION		
Fallas de caja MN	35,416	36,643
Fallas de caja ME	-	686
Operaciones por liquidar	126,202	98,333
TOTALES	12,274,000	10,408,794

(1) Corresponde a seguros de desgravamen, seguros patrimoniales correspondientes a operaciones de crédito, recaudaciones por remitir por servicios de cobranzas empresas

públicas y privadas y abonos recibidos por compromisos de compra de bienes recibidos en recuperación de créditos.

- (2) Indemnizaciones, provisión constituida para honrar obligaciones sociales con funcionarios de CIDRE IFD.
- (3) Provisiones para pago de servicios básicos, Acotaciones ASFI, auditoría externa, Fondo de Protección al Ahorrista FPA del BCB, provisión de servicios terciarizados, servicios básicos y provisiones para cubrir costos de transferencia hacia el exterior.

m) PREVISIONES

La composición del grupo al 31 de diciembre 2025 y 31 de diciembre 2024 es la siguiente:

Montos expresados en bolivianos

Descripción		Diciembre 2025	Diciembre 2024
Prev. Especifica para Activos Contingentes		14,159	1,500
Provisiones genéricas voluntarias	(1)	13,811,400	13,811,400
Provisión genéricas voluntaria cíclica	(2)	4,243,192	4,122,940
Provisiones genéricas cíclica	(3)	4,243,192	4,122,940
TOTALES		22,311,943	22,058,780

- (1) Al 31 de diciembre 2025 y 31 de diciembre 2024 CIDRE IFD tiene constituido provisiones genéricas voluntarias con la finalidad de fortalecer el patrimonio y cubrir eventuales perdidas futuras que aún no ha sido identificadas, no relacionadas con operaciones de cartera de créditos, bienes realizables, inversiones y otras cuentas por cobrar.
- (2) Al 31 de diciembre 2025, se tiene una provisión genérica voluntaria cíclica por un valor de Bs4,243,192 corresponde a la reclasificación del 50% de la provisión genérica para incobrabilidad de cartera por riesgo adicional a la morosidad.
- (3) Al 31 de diciembre 2025 y 31 de diciembre de 2024, se tiene constituido la provisión genérica cíclica requerida, según lo establecido en el Capítulo IV "Reglamento para la Evaluación y Calificación de la Cartera de Créditos", contenido en el Título II, Libro 3° de la Recopilación de Normas para Servicios Financieros. El 50% de esta provisión requerida es registrada en la subcuenta 253.03 "Provisión genérica voluntaria cíclica", conforme a la Política de Gestión de Coeficiente de Adecuación Patrimonial de la Institución y autorizada por el ente regulador según nota ASFI/DSR IV/R-10102/2017.

n) VALORES EN CIRCULACIÓN

La composición del grupo al 31 de diciembre 2025 y 31 de diciembre 2024 es la siguiente:

Descripción		Diciembre 2025	Diciembre 2024
PAGARES			
Pagarés Bursátiles representados por títulos	(1)	107,255,327	31,665,084
Pagarés de Oferta Privada representados en títulos	(2)	171,063,333	178,404,000
Cargos devengados por pagar de pagares		16,841,893	18,191,812
TOTALES		295,160,553	228,260,896

(1) Al 31 de diciembre 2025, los saldos corresponden a:

- Pagarés emitidos en M.N. inscritos en la Bolsa Boliviana de Valores a través de un patrimonio autónomo titularizado, estructurado e instrumentado mediante la empresa BISA Sociedad de Titularización S.A., emitidas en dos series (L1; Bs7,176,670. Tasa 8.27%) y (L2 Bs89,751. Tasa 6.10%) con periodicidad de pago mensual.
- Pagarés emitidos en M.N. inscritos en la Bolsa Boliviana de Valores a través de la empresa BDP Sociedad de Titularización S.A. (ST 061 a una tasa de interés de promedio

11.63% anual con periodicidad de pago mensual que asciende a la suma de Bs40,885,933.) y (ST 064 a una tasa de interés promedio de 11.59% anual con periodicidad de pago mensual que asciende a la suma de Bs59,102,973.)

(2) El saldo al 31 de diciembre 2025 corresponde a pagarés de contenido crediticio sin oferta pública emitidos por:

- FORTALEZA SAFI, cuyo saldo asciende a Bs16,000,000
- CAPITAL + SAFI S.A., cuyo saldo asciende a la suma de Bs50,000,000
- FIPADE SAFI S.A. – INTERFIN FIC cuyo saldo asciende a la suma de Bs81,060,000.
- BISA SAFI, a través del fondo MICROFIC II Bs16,000,000.
- CAPCEM SAFI S.A. DIV- FIC cuyo saldo asciende a la suma de Bs8,003,333

Estos pagares fueron emitidos con una tasa promedio de interés 7.6%

o) OBLIGACIONES SUBORDINADAS

La composición de este grupo al 31 de diciembre 2025 y 31 de diciembre 2024 es la siguiente:

Expresado en moneda nacional.

Descripción		Diciembre 2025	Diciembre 2024
Obligaciones Subordinadas BAMBOO	(1)	6,448,400	12,896,800
Cargos Devengados Obligaciones Subordinadas		167,479	261,869
TOTALES		6,615,879	13,158,669

- (1) En julio de 2021, la Institución suscribió un contrato de préstamo subordinado con Agri-Business Capital (ABC) Fund S.A por un importe de Bs32.242.000 equivalente a USD4,700,000 plazo 5 años. El saldo al 31 de diciembre 2025 y 31 de diciembre 2024 asciende a Bs6,448,400 después de amortizaciones según plan de pagos.

p) OBLIGACIONES CON EMPRESAS PUBLICAS

Al 31 de diciembre 2025 y 31 de diciembre 2024 no se tienen registros en cuentas contables para empresas públicas.

q) INGRESOS Y GASTOS FINANCIEROS

1. La composición del grupo al 31 de diciembre de 2025 y 2024, es la siguiente:

Expresado en bolivianos

Descripción	Diciembre 2025	Diciembre 2024
INGRESOS FINANCIEROS		
Productos por Disponibilidades	629,691	30,894
Productos por Inversiones Temporarias	2,039,595	875,518
Productos por Cartera Vigente	119,949,379	125,154,766
Productos por Cartera Vencida	7,635,869	8,834,363
Productos por Cartera Ejecución	74,422	263,025
Productos por Inversiones Permanentes	311,279	-
Comisiones por cartera y contingente	2,298,550	322,574
TOTALES	132,938,785	135,481,140
GASTOS FINANCIEROS		
Cargos por Obligaciones con el Público	6,346,109	3,945,859
Cargos por Obligaciones con Bancos y Ent. de Financiamiento	24,236,806	33,034,290
Cargos por otras ctas. Por pagar y comisiones financieras	-	156,408
Cargos por Pagares Bursátiles	21,737,725	13,715,869
Cargos por Obligaciones Subordinadas	822,143	1,621,017
Cargos por Obligaciones con Empresas Públicas	-	1,294
TOTALES	53,142,783	52,474,737

2. Las tasas de rendimiento de los activos y pasivos de la Institución al 31 de diciembre de 2025 y 2024, son las siguientes:

Descripción	Diciembre 2025		Diciembre 2024	
	M/N	M/E	M/N	M/E
ACTIVOS FINANCIEROS				
Productos por Disponibilidades	5.00%	0.00%	3.60%	0.00%
Productos por Inversiones Temporarias	3.00%	0.00%	3.30%	0.00%
Productos por Cartera Bruta	16.67%	10.70%	17.01%	12.73%
PASIVOS FINANCIEROS				
Cargos por Obligaciones con el Público	3.83%	3.79%	4.34%	5.40%
Cargos por Obligaciones con Bancos y Ent. de Financiamiento	5.58%	6.72%	5.33%	6.90%

r) RECUPERACION DE ACTIVOS FINANCIEROS

La composición del grupo al 31 de diciembre 2025 y 2024, es la siguiente:

Descripción	Diciembre 2025	Diciembre 2024
Recuperaciones de Activos Financieros Castigados	3,383,366	1,586,532
Disminución de Previsión para Incobrabilidad de Cartera	56,858,437	93,828,119
Disminución de Previsión Genérica para Incobrabilidad de Cartera por Factores de Riesgo Adicional	-	5,475,940
Disminución de Previsión para Activos Contingentes	6,450	-
Disminución de Previsión Genérica Cíclica	1,856,874	478,767
Disminución de Previsión para Inverciones permanentes Financieras	19	-
TOTALES	62,105,146	101,369,358

s) CARGOS POR INCOBRABILIDAD Y DESVALORIZACION DE ACTIVOS FINANCIEROS

La composición del grupo al 31 de diciembre de 2025 y 2024 es la siguiente:

Expresado en bolivianos

Descripción	Diciembre 2025	Diciembre 2024
Cargos por Previsión Específica para Incobrabilidad de Cartera	60,592,601	102,099,501
Cargos por Previsión Genérica para Incobrabilidad de Cartera por Factores de Riesgo Adicional	-	5,475,939
Cargos por Previsión para Otras Cuentas por Cobrar	944,125	574,227
Cargos por previsión para activos contingentes	19,109	1,500
Cargos por Previsión Genérica Cíclica	2,097,378	327,152
Pérdidas por Inversiones Temporarias	191,230	565,354
Castigo de Productos Financieros	10,028,382	4,889,026
TOTALES	73,872,825	113,932,699

t) OTROS INGRESOS Y GASTOS OPERATIVOS

La composición del grupo al 31 de diciembre 2025 y 2024, es la siguiente:

Expresado en bolivianos

Descripción	Diciembre 2025	Diciembre 2024
INGRESOS		
Comisiones por Servicios	1) 4,598,738	4,588,005
Ganancia por Operaciones de Cambio y Arbitraje	2) 270,807	841,024
Ingresos por Bienes Realizables y Bienes Fuera de Uso	3) 2,465,081	8,451,551
Ingresos Operativos Diversos	4) 8,028,883	8,466,212
TOTALES	15,363,509	22,346,792
GASTOS		
Comisiones por Servicios	5) 3,984,599	12,940,725
Costo de Bienes Realizables	3) 5,039,083	7,475,068
Perdidas por Inversiones Permanentes no Financieras	-	58,301
Gastos Operativos Diversos	6) 990,481	3,413,184
TOTALES	10,014,163	23,887,278

- (1) Al 31 de diciembre 2025, las comisiones por servicios corresponden principalmente a las comisiones recibidas por administración de cartera de fideicomisos con el Banco de Desarrollo Productivo (BDP SAM).
- (2) Corresponde a ganancias por operaciones de cambio y arbitraje de dólares estadounidenses.
- (3) Corresponde al costo de venta de vehículos de la institución, costo de venta de bienes adjudicados y constituciones de previsión por tenencia.
- (4) Registra los ingresos por comisiones de Nacional Seguros por venta de seguros de desgravamen, seguros colectivos y comisiones recibidas por prestación de servicios de cobranza de servicios básicos, pago de bonos, telecomunicaciones y otros.
- (5) El saldo de esta cuenta al 31 de diciembre de 2025 y 2024 corresponde principalmente a las comisiones pagadas por envío de giros al exterior.
- (6) Al 31 de diciembre de 2025 y 2024, el mayor componente de esta cuenta son las pérdidas por el tipo cambio en compras de dólares estadounidenses para repago de obligaciones con el exterior.

Proyecto Desarrollo de Aplicación de Divulgación de Requerimientos de Riego.

CIDRE IFD y el Banco Interamericano de Desarrollo (BID) han suscrito el contrato de crédito SP/OC-23-50-BO, así como del Convenio de Cooperación Técnica No Reembolsable (ATN/OC-19919-BO): "Crédito de Riego a Pequeños Agricultores para la Adaptación al Cambio Climático.

El objetivo general del proyecto es aumentar el acceso de pequeños productores agrícolas en Bolivia a soluciones financieras de crédito y cobertura de seguro, para facilitar la adopción de tecnologías de riego tecnificado y reducir su vulnerabilidad al cambio climático.

Para cumplir el objetivo general el proyecto cuenta con un componente de asistencia técnica no reembolsable destinado a:

- Consultoría para desarrollar una herramienta de captura de información de clientes e integración de ésta en el Core de CIDRE IFD.
- Consultoría para un aplicativo de cálculo de requerimientos de riego y adiestramiento de los oficiales de servicios financieros OSF para el uso y divulgación del aplicativo entre clientes de la entidad.
- Consultoría para diseñar una metodología que traslade los beneficios del seguro agrícola paramétrico para la cartera de CIDRE IFD a los clientes agricultores atendidos por la entidad.

Además de estos componentes, el convenio de cooperación no reembolsable prevé desplegar las siguientes actividades:

- Consultoría para sistematización de las lecciones aprendidas con el proyecto;
- Consultoría de evaluación ex post del proyecto

Durante el ejercicio 2024 en cumplimiento con las normas establecidas, se inició la ejecución del proyecto de cooperación técnica suscrito con el BID.

a) RELACION DE GASTOS / INVERSIONES REALIZADOS EN EL MARCO DE LA COOPERACION TECNICA

Componentes según Contrato/Convenio	USD		BS	
	BID	Aporte Local	BID	Aporte Local
Asistencia Técnica	35,000	-	243,426	-
Administración	-	-	-	-
Auditorías, Evaluación y Contingencias	-	-	-	-
Total	35,000	-	243,426	-

Componentes según Contrato/Convenio	USD		BS	
	BID	Aporte Local	BID	Aporte Local
Asistencia Técnica - DESARROLLO DE SOFTWARE FASE 1 - CIDRE DIGITAL	33,797	-	235,174	-
Administración	1,203	21,667	8,252	148,633
Auditorías, Evaluación y Contingencias	-	-	-	-
Total	35,000	21,667	243,426	148,633

b) CONCILIACION DE LOS REGISTROS DEL BID y LA EXISTENCIA REAL DE FONDOS (Saldo en banco)

Movimientos	USD	BS
Saldo al inicio del ejercicio	35,000.00	243,426.00
Ingresos por desembolsos	28.28	194.00
Intereses ganados	0.12	0.83
Desembolso X	-	-
Desembolso X+1	-	-
Egresos por pagos realizados	35,000.00	243,426.00
Saldo al Final al 30.06.25	28.40	194.83

A continuación, se detalla el importe reembolsado por el BID en fecha 28 de agosto de 2025 por pagos efectuados a cuenta de dicha institución por el importe de USD94,368.68 (Son Noventa y cuatro mil trescientos sesenta y ocho 68/100 dólares estadounidenses).

CONCILIACION SALDOS REGISTROS DEL BID Y FONDOS RECIBIDOS
Saldos expresados en dólares americanos

MOVIMIENTOS	Fecha	MONTO USD	Monto en Bs.	Según contrato
(-) Egresos por pagos realizados		(94,368.68)		
Desarrollo e implementación del Proyecto CIDRE DIGITAL FASE 1 (2do pago) MC4	25/09/2024	(16,940.00)	117,902.40	117,902.40
Consultoría para implementación de un seguro paramétrico- CONSESO	08/04/2024	(10,000.00)	69,600.00	187,502.40
Desarrollo e implementación del Proyecto CIDRE DIGITAL FASE 1 (3er pago) MC4	27/06/2024	(42,350.00)	294,756.00	482,258.40
Saldo por consultoría desarrollo aplicación de riego (Retenciones pendientes	27/06/2024	(413.31)	2,876.64	485,135.04
Saldo por consultoría desarrollo aplicación de riego Capacitacion	27/06/2024	(9,856.32)	68,600.00	553,735.04
Consultoría para implementación de un seguro paramétrico- CONSESO	12/06/2024	(10,000.00)	69,600.00	623,335.04
Desarrollo de Aplicación de Divulgación de Requerimientos de Riego - Proyecto 1 (pago final)		(4,809.05)	33,471.00	656,806.04
Saldo al Final del periodo (*)		94,368.68		-
Importe reembolsado en fecha 29.08.2025		94,368.68		
Saldo proyecto CIDRE DIGITAL al 31.12.25		-		

Al cierre del 31 de diciembre de 2025, CIDRE IFD tiene un importe pendiente de reembolso correspondiente a "Consultoría de sistematización de lecciones aprendidas" del proyecto de financiamiento para adaptación al riesgo climático, (componente: de asistencia técnica), por un importe de USD 10.000.

u) INGRESOS Y GASTOS EXTRAORDINARIOS Y DE GESTIONES ANTERIORES

La composición del grupo al 31 de diciembre 2025 y 2024, es la siguiente:

Expresado en bolivianos

Descripción	Diciembre 2025	Diciembre 2024
INGRESOS Y GASTOS EXTRAORDINARIOS		
Ingresos Extraordinarios	67	1,026,004
Gastos Extraordinarios	-	-
INGRESOS Y GASTOS DE GESTIONES ANTERIORES		
Ingresos de gestiones anteriores	-	52
Gastos de gestiones anteriores *	2,333	545,914

* Remanente de liquidación de patrimonio autónomo BISA ST – CIDRE I y BDP ST 042.

* El mayor componente de gastos de gestiones anteriores corresponde al pago de aportes a la Caja de Salud Petrolera por el periodo diciembre 2023.

v) GASTOS DE ADMINISTRACIÓN

La composición del grupo al 31 de diciembre de 2025 y 2024, es la siguiente:

Expresado en bolivianos

Descripción	Septiembre 2025	Diciembre 2024
Gastos de Personal	44,468,302	40,561,741
Servicios Contratados	4,829,694	5,311,601
Seguros	501,368	511,312
Comunicaciones y Traslados	2,480,599	2,515,206
Impuestos	6,630,357	6,908,868
Mantenimiento y Reparaciones	1,501,031	1,135,218
Depreciación y Desvalorización de Bienes de Uso	1,453,019	1,543,342
Amortización de Cargos Diferidos y Activos Intangibles	1,182,152	1,085,714
Otros Gastos de Administración	8,778,951	7,749,984
TOTALES	71,825,473	67,322,986

w) CUENTAS CONTINGENTES

Al 31 de diciembre 2025 y 31 de diciembre 2024, la composición es la siguiente:

Expresado en bolivianos

Descripción	Diciembre 2025	Diciembre 2024
Boletas de Garantía	36,635,669	9,131,373
De cumplimiento de contrato	15,508,433	4,111,373
Otras Boletas de Garantía	21,127,236	5,020,000
Garantías a primer requerimiento	60,677,196	18,859,702
Garantías a primer requerimiento con amortización única	60,677,196	18,859,702
TOTALES	97,312,865	27,991,075

x) CUENTAS DE ORDEN

La composición del grupo al 31 de diciembre 2025 y 31 de diciembre 2024 es la siguiente:

Expresado en bolivianos

Descripción		Diciembre 2025	Diciembre 2024
Valores y Bienes recibidos en Custodia		2,099	2,099
Valores y Bienes recibidos en Administración	(1)	11,014,292	13,055,651
Valores en Cobranza		-	34,353
Garantías Recibidas	(2)	1,010,066,768	967,077,238
Cuentas de Registro	(3)	301,278,955	235,217,807
Cuentas Deudoras de los Patrimonios Autónomos Constituidos con Recursos del Estado	(4)	357,701,170	320,465,742
TOTALES		1,680,063,284	1,535,852,890

- (1) La Institución, suscribió con el Banco de Desarrollo Productivo (BDP SAM), un contrato de prestación de servicio de administración, recuperación de cartera y de otorgamiento de mandato para el Fideicomiso para Poblamiento y Repoblamiento Ganadero – FIPOREGA.
- (2) La cuenta registra las garantías recibidas por la otorgación de créditos por la Institución, los saldos al 31 de diciembre 2025 y 31 de diciembre de 2024.
- (3) Al 31 de diciembre 2025 y 31 de diciembre de 2024, en este grupo los importes de mayor importancia corresponden a las líneas otorgadas y no utilizadas que alcanza a la suma de Bs19,292,562; a las líneas obtenidas y no utilizadas que asciende a la suma de Bs96,620,021; el valor de los seguros contratados que asciende a la suma Bs83,257,231; documentos y valores en custodia Bs1,628; créditos castigados por insolvencia que alcanza a la suma de Bs86,784,845; las cuentas por cobrar castigadas que alcanzan el importe de Bs6,173,372; productos en suspenso por Bs8,717,407; otras cuentas de registro Bs431,890.
- (4) Al 31 de diciembre 2025 y 31 de diciembre de 2024, la Institución es fiduciaria por los contratos suscritos con el Banco de Desarrollo Productivo (BDP SAM), por lo que esta cuenta refleja el saldo total de los importes de los fideicomisos administrados.

y) PATRIMONIOS AUTÓNOMOS

FIDEICOMISOS

A partir de la gestión 2012, la Institución, presta servicios de administración de fondos de fideicomisos, los contratos fueron suscritos con el Banco de Desarrollo Productivo S.A.M. La composición del grupo al 31 de diciembre 2025 y 31 de diciembre 2024 es la siguiente:

(a) Patrimonio Autónomo, Fideicomiso Crédito Sectorial Avícola:

Expresado en bolivianos

Descripción	Diciembre 2025	Diciembre 2024
CUENTAS DEUDORAS DE LOS FIDEICOMISOS		
Disponibilidades	49.00	9,707,485
Inversiones Temporarias	11,750,952.00	-
Cartera	73,884,604.00	74,256,429
Otras Cuentas por Cobrar	331,392.00	313,811
Otros Activos	0.00	0
Gastos	1,935,935.00	1,080,253
TOTALES	87,902,932.00	85,357,978
CUENTAS ACREEDORAS DE LOS FIDEICOMISOS		
Otras Cuentas por Pagar	16,906.00	8,949
Patrimonio Neto	48,982,890.00	48,982,890
Ingresos	3,424,059.00	2,953,448
Cuentas de Orden Acreedoras	35,479,077.00	33,412,691
TOTALES	87,902,932.00	85,357,978

(b) Patrimonio Autónomo, Fideicomiso Crédito Sectorial Vitivinícola:

Expresado en bolivianos

Descripción	Diciembre 2025	Diciembre 2024
CUENTAS DEUDORAS DE LOS FIDEICOMISOS		
Disponibilidades	277,303	1,424,607
Inversiones Temporarias	4,093,056	0
Cartera	15,504,212	18,678,781
Otras Cuentas por Cobrar	183,000	193,043
Otros Activos	0	0
Gastos	2,923,688	1,898,015
TOTALES	22,981,259	22,194,446
CUENTAS ACREEDORAS DE LOS FIDEICOMISOS		
Otras Cuentas por Pagar	13,637	16,718
Patrimonio Neto	19,545,542	19,545,542
Ingresos	2,825,537	2,372,192
Cuentas de Orden Acreedoras	596,543	259,994
TOTALES	22,981,259	22,194,446

(c) Patrimonio Autónomo, Fideicomiso Crédito Sectorial Granos:

Expresado en bolivianos

Descripción	Diciembre 2025	Diciembre 2024
CUENTAS DEUDORAS DE LOS FIDEICOMISOS		
Disponibilidades	26,923	1,376,675
Inversiones Temporarias	2,071,863	0
Cartera	3,520,898	4,491,617
Otras Cuentas por Cobrar	93,342	86,455
Bienes Realizables	74,898	74,898
Otros Activos	0	0
Gastos	523,624	446,451
TOTALES	6,311,548	6,476,096
CUENTAS ACREEDORAS DE LOS FIDEICOMISOS		
Otras Cuentas por Pagar	11,989	12,325
Patrimonio Neto	5,091,597	5,091,597
Ingresos	411,163	696,940
Cuentas de Orden Acreedoras	791,864	667,031
Cartera Castigada	4,935	8,203
TOTALES	6,311,548	6,476,096

(d) **Patrimonio Autónomo, Fideicomiso Crédito Sectorial Quinua:**

Expresado en bolivianos

Descripción	Diciembre 2025	Diciembre 2024
CUENTAS DEUDORAS DE LOS FIDEICOMISOS		
Disponibilidades	35,309	1,609,881
Inversiones Temporarias	3,032,637	-
Cartera	6,473,973	7,820,924
Otras Cuentas por Cobrar	92,737	120,291
Otros Activos	-	-
Gastos	1,132,851	1,017,190
TOTALES	10,767,507	10,568,286
CUENTAS ACREEDORAS DE LOS FIDEICOMISOS		
Otras Cuentas por Pagar	12,434	12,422
Patrimonio Neto	6,872,264	6,872,265
Ingresos	1,244,835	1,153,420
Cuentas de Orden Acreedoras	2,482,277	2,530,179
Cartera Castigada	155,697	-
TOTALES	10,767,507	10,568,286

(e) **Patrimonio Autónomo, Fideicomiso Crédito Sectorial Infraestructura Productiva, suscrito en Julio de 2015:**

Expresado en bolivianos

Descripción	Diciembre 2025	Diciembre 2024
CUENTAS DEUDORAS DE LOS FIDEICOMISOS		
Disponibilidades	24	1,722,770
Inversiones Temporarias	162,672	109,841,633
Cartera	138,190,430	109,841,633
Otras Cuentas por Cobrar	634,127	477,127
Bienes Realizables	1,549,514	71,923,00
Otros Activos	0	-
Gastos	12,483,592	9,919,116
TOTALES	153,020,359	122,032,569
CUENTAS ACREEDORAS DE LOS FIDEICOMISOS		
Otras Cuentas por Pagar	13,383	18,867
Patrimonio Neto	117,545,692	94,345,692
Ingresos	14,874,620	13,672,167
Cuentas de Orden Acreedoras	20,586,664	13,995,843
TOTALES	153,020,359	122,032,569

(f) **Patrimonio Autónomo, Fideicomiso Crédito Sectorial Semillas, contrato suscrito en Julio de 2015:**

Expresado en bolivianos

Descripción	Diciembre 2025	Diciembre 2024
CUENTAS DEUDORAS DE LOS FIDEICOMISOS		
Disponibilidades	57	234,774
Inversiones Temporarias	503,302	1,128,208
Cartera	869,477	1,128,208
Otras Cuentas por Cobrar	7,706	5,097
Otros Activos	-	-
Gastos	115,592	214,669
TOTALES	1,496,134	2,710,956
CUENTAS ACREEDORAS DE LOS FIDEICOMISOS		
Otras Cuentas por Pagar	349	1,055
Patrimonio Neto	979,228	1,194,769
Ingresos	60,750	85,317
Cuentas de Orden Acreedoras	455,807	301,607
TOTALES	1,496,134	1,582,748

(g) **Patrimonio Autónomo, Fideicomiso Crédito Sectorial Cañero, contrato suscrito el 23 de diciembre de 2016:**

Expresado en bolivianos

Descripción	Diciembre 2025	Diciembre 2024
CUENTAS DEUDORAS DE LOS FIDEICOMISOS		
Disponibilidades	9,862	648,029
Inversiones Temporarias	54,832	0
Cartera	18,283,602	18,356,652
Otras Cuentas por Cobrar	510,092	545,230
Otros Activos	0	0
Gastos	325,584	452,074
TOTALES	19,183,972	20,001,985
CUENTAS ACREEDORAS DE LOS FIDEICOMISOS		
Otras Cuentas por Pagar	478	0
Patrimonio Neto	15,526,089	16,178,725
Ingresos	935,981	1,106,950
Cuentas de Orden Acreedoras	2,721,424	2,716,310
TOTALES	19,183,972	20,001,985

(h) **Patrimonio Autónomo, Fideicomiso Crédito Multisectorial, contrato suscrito el 6 de noviembre de 2017:**

Expresado en bolivianos

Descripción	Diciembre 2025	Diciembre 2024
CUENTAS DEUDORAS DE LOS FIDEICOMISOS		
Disponibilidades	32	5,282,506
Inversiones Temporarias	260,569	-
Cartera	53,391,167	45,244,243
Otras Cuentas por Cobrar	688,911	575,601
Otros Activos	-	-
Gastos	1,482,471	1,194,823
TOTALES	55,823,150	52,297,173
CUENTAS ACREEDORAS DE LOS FIDEICOMISOS		
Otras Cuentas por Pagar	6,126	9,195
Patrimonio Neto	37,713,469	36,663,469
Ingresos	2,728,213	2,597,736
Cuentas de Orden Acreedoras	15,375,342	13,026,773
TOTALES	55,823,150	52,297,173

NOTA 9

PATRIMONIO

La composición del grupo al 31 de diciembre 2025 y 31 de diciembre de 2024 es la siguiente:

Descripción	Diciembre 2025	Diciembre 2024
	Bs	Bs
Capital social (1)	88,539,461	86,891,291
Capital ordinario (instituciones Financieras de Desarrollo)	2,720,000	2,669,000
Capital fundacional (instituciones Financieras de Desarrollo)	85,819,461	84,222,291
Aportes no capitalizados	1,592,951	1,593,336
Donaciones no capitalizables	1,592,951	1,593,336
Reservas (2)	11,334,453	10,922,507
Reserva legal	7,683,089	7,477,116
Reservas por otras disposiciones no distribuibles	3,651,364	3,445,391
Resultados acumulados	2,187,493	2,059,731
Utilidades acumuladas	-	-
Utilidades del periodo o gestión	2,187,493	2,059,731
Totales	103,654,358	101,466,865

Composición del Capital Social al 31 de diciembre 2025
Expresado en bolivianos

Descripción	Importe en Bs
1. Donaciones Terre Des Hommes France TDHF-Acción 651/93	5,972,579
2. Donaciones Terre Des Hommes France TDHF-Acción 563/95	563,208
3. Donaciones ACSUR LAS SEGOVIAS – SECIPI	3,161,513
4. Patrimonialización del 25% de los intereses, de acuerdo con contrato de financiamiento BID SP/SD-89-BO	8,193,286
5. Patrimonialización del 25% de los intereses, según informe de auditoría externa del Programa de Fortalecimiento de Seguridad Alimentaria (contrato B7-20-040486).	97,215
6. Aportes en muebles, enseres, vehículo, reparaciones y remodelación del inmueble ubicado en la Calle Juan de la Cruz Torrez Nro. 1874	657,928
7. Reclasificación de saldos de la cuenta "Reservas por otras disposiciones no distribuibles" según nota ASF/DSR M/R-67199/2016 y el inciso a), art.12, Sección 2 Capítulo IV, Título I, Libro 1° de la RNSF (Corresponde a utilidades patrimonializadas).	30,231,106
8. Reclasificación según nota ASF/DSR M/R-164498/2016, patrimonialización donaciones FAUTAPO por Bs3.833.500 y patrimonialización por Bs4.050.404 de la Comisión Europea (B7-20-040486) bajo el contrato de subvención 97/1527	7,883,904
9. Patrimonialización de las utilidades de la Gestión 2016	2,866,234
10. Patrimonialización de las utilidades de la Gestión 2017	3,350,774
11. Patrimonialización de las utilidades de la Gestión 2018	3,547,790
12. Patrimonialización de las utilidades de la gestión 2019	3,773,335
13. Patrimonialización de las utilidades de la gestión 2020	3,909,691
14. Certificado de capital ordinario aporte del Sr. Alvaro Moscoso Blanco, según nota ASF/DSR III/R-37860/2022	245,000
15. Certificado de capital ordinario aporte del Sr. Julio Alem Rojo, según nota ASF/DSR III/R-37860/2022	245,000
16. Patrimonialización de las utilidades de la gestión 2021	4,214,742
17. Certificado de capital ordinario aporte del Sr. Víctor Rivera Vargas, según nota ASF/DSR III/R-193509/2022	2,079,000
18. Patrimonialización de las utilidades de la gestión 2022	1,796,917
19. Certificado de capital ordinario por capitalización de utilidades de la gestión 2022 a favor del Sr. Alvaro Moscoso Blanco, s/g acta de asociados 119/2023	10,000
20. Certificado de capital ordinario por capitalización de utilidades de la gestión 2022 a favor del Sr. Julio Alem Rojo, s/g acta de asociados 119/2023	10,000
21. Certificado de capital ordinario por capitalización de utilidades de la gestión 2022 a favor del Sr. Víctor Rivera Vargas, s/g acta de asociados 119/2023	30,000
22. Patrimonialización de las utilidades de la gestión 2022 a capital fundacional	2,431,870
23. Certificado de capital ordinario por capitalización de utilidades de la gestión 2023 a favor del Sr. Alvaro Moscoso Blanco.	5,000
24. Certificado de capital ordinario por capitalización de utilidades de la gestión 2023 a favor del Sr. Julio Alem Rojo.	5,000
25. Certificado de capital ordinario por capitalización de utilidades de la gestión 2023 a favor del Sr. Víctor Rivera Vargas.	40,000
26. Reinversión de utilidades de la gestión 2023 a capital fundacional	1,570,198
23. Certificado de capital ordinario por capitalización de utilidades de la gestión 2024 a favor del Sr. Alvaro Moscoso Blanco.	5,000
24. Certificado de capital ordinario por capitalización de utilidades de la gestión 2024 a favor del Sr. Julio Alem Rojo.	5,000
25. Certificado de capital ordinario por capitalización de utilidades de la gestión 2024 a favor del Sr. Víctor Rivera Vargas.	41,000
26. Reinversión de utilidades de la gestión 2024 a capital fundacional	1,597,171
TOTAL	88,539,461

(1) Capital fundacional está compuesto por la reinversión del 100% de sus utilidades, y por los recursos/fondos de entidades financieras nacionales e internacionales otorgados a la Institución.

Al 31 de diciembre de 2025 el capital fundacional y capital ordinario se incrementaron en Bs1,597,171 y Bs51,000 respectivamente por la capitalización de una porción de las utilidades de la gestión 2024 luego de la constitución de las reservas establecidas por la Ley N°393 de Servicios Financieros.

Por otro lado, CIDRE IFD recibió aportes de capital ordinario, según Nota ASFI /DSR III/R-37860/2022 de fecha 25/02/2022 que comunica que la entidad puede registrar en Capital Pagado el aporte mediante certificados de capital ordinario por Bs490,000 y Nota ASFI /DSR III/R-193509/2022 de fecha 15 de septiembre de 2022, donde la ASFI comunica que la entidad puede registrar en Capital Pagado el aporte mediante certificados de capital ordinario por Bs2,079,000.

(2) En el grupo de reservas la Institución tiene constituido lo siguiente:

- a. Al 31 de diciembre 2025 y 31 de diciembre de 2024, la Institución tiene constituido un importe de Bs7,683,089, correspondiente a la Reserva Legal del 10% establecida en el Artículo N°421 (Reservas legales) de la Ley de Servicios Financieros N°393, para cubrir futuras pérdidas eventuales.
- b. La Institución en cumplimiento a lo establecido en el Artículo 5°, sección 8, Capítulo IV, Título I Libro 1° de la recopilación de normas para servicios financieros y en conformidad a lo establecido en el Artículo 280 de la Ley N°393 de Servicios Financieros, CIDRE IFD constituye un fondo de reserva adicional del 10% sobre las utilidades.

NOTA 10 PONDERACIÓN DE ACTIVOS Y SUFICIENCIA PATRIMONIAL

Al 31 de diciembre 2025, el capital secundario está compuesto por los siguientes conceptos:

- Previsiones genéricas voluntarias, 50% del total de la previsión genérica cíclica requerida.
- La adición de la obligación subordinada contraída con Agri – Business Capital (ABC) Fund S.A. SICAV RAIF, mediante un contrato de préstamo y cuenta con la no objeción de la Autoridad de Supervisión del Sistema Financiero – ASFI, según nota N° ASFI/DSR III/R-112926/2022 de fecha 3 de junio de 2022, para que pueda formar parte del capital regulatorio de la institución.
- Por otro lado, se considera las disminuciones/ajustes dispuestos por el ente regulador.

La ponderación de activos al 31 de diciembre 2025 y 31 de diciembre 2024 es la siguiente:

Al 31 de Diciembre de 2025

CÓDIGO	NOMBRE	SALDO ACTIVO	COEFICIENTE DE RIESGO	ACTIVO COMPUTABLE
Categoría I	Activos con riesgo de 0%	495,557,392	0.00	-
Categoría II	Activos con riesgo de 10%	-	0.10	-
Categoría III	Activos con riesgo de 20%	139,032,150	0.20	27,806,430
Categoría IV	Activos con riesgo de 50%	26,025,601	0.50	13,012,801
Categoría V	Activos con riesgo de 75%	100,153,965	0.75	75,115,474
Categoría VI	Activos con riesgo de 100%	796,401,703	1.00	796,401,703
T O T A L E S		1,557,170,811		912,336,407
10% sobre Activo Computable				91,233,641
Capital Regulatorio				123,258,883
Excedente (Deficit) Patrimonial				32,025,242
Coeficiente de Suficiencia Patrimonial				13.51%

Al 31 de diciembre de 2024

CÓDIGO	NOMBRE	SALDO ACTIVO	COEFICIENTE DE RIESGO	ACTIVO COMPUTABLE
Categoría I	Activos con riesgo de 0%	468,911,906	0.00	-
Categoría II	Activos con riesgo de 10%	-	0.10	-
Categoría III	Activos con riesgo de 20%	54,310,026	0.20	10,862,005
Categoría IV	Activos con riesgo de 50%	30,640,468	0.50	15,320,234
Categoría V	Activos con riesgo de 75%	102,977,762	0.75	77,233,322
Categoría VI	Activos con riesgo de 100%	832,321,037	1.00	832,321,037
T O T A L E S		1,489,161,199		935,736,598
10% sobre Activo Computable				93,573,660
Capital Regulatorio				126,458,509
Excedente (Deficit) Patrimonial				32,884,849
Coeficiente de Suficiencia Patrimonial				13.51%

NOTA 11 CONTINGENCIAS

Al 31 de diciembre de 2025, la institución no tiene conocimiento de contingencias que puedan afectar a los estados financieros de la Institución.

NOTA 12 HECHOS POSTERIORES


Al 31 de diciembre de 2025 y a la fecha de emisión de los estados financieros, no ocurrieron hechos o sucesos significativos que pudieran afectar a la situación patrimonial y financiera de la Institución y que no hayan sido revelados anteriormente.

NOTA 13 CONSOLIDACIÓN DE ESTADOS FINANCIEROS


La institución no cuenta con subsidiarias y filiales.



Henry Aranda Rodríguez
JEFE NAL. DE CONTABILIDAD



Lisbeth Nogales Villarroel
**GERENTE NACIONAL DE
FINANZAS, ADMINISTRACION Y
OPERACIONES**



Mauricio J. Moscoso Guttentag
GERENTE GENERAL